



A TODO TRIGO
Y CULTIVOS DE INVIERNO

*Vamos al grano:
Volvámos al trigo!*

www.acopiadores.com



Federación de Centros
y Entidades Gremiales
de Acopiadores de Cereales

5 y 6 de mayo de 2016 / Hotel Sheraton · Mar Del Plata

PLAZA TRIGUERA

CUADRO DE SITUACIÓN Y PERSPECTIVAS



Novitas

Lic. Enrique J. Erize

6 de Mayo de 2016

www.novitas.com.ar

Vamos al grano:

Volvamos al Trigo!



TRIGO



ESO ES HISTORIA

HOY

MERCADOS LIBRES Y DESREGULADOS
SIN DER. DE EXP. Y CON TC LIBRE

UN GRAN DESAFIO

- REFLEXIONES

- ESCENARIOS

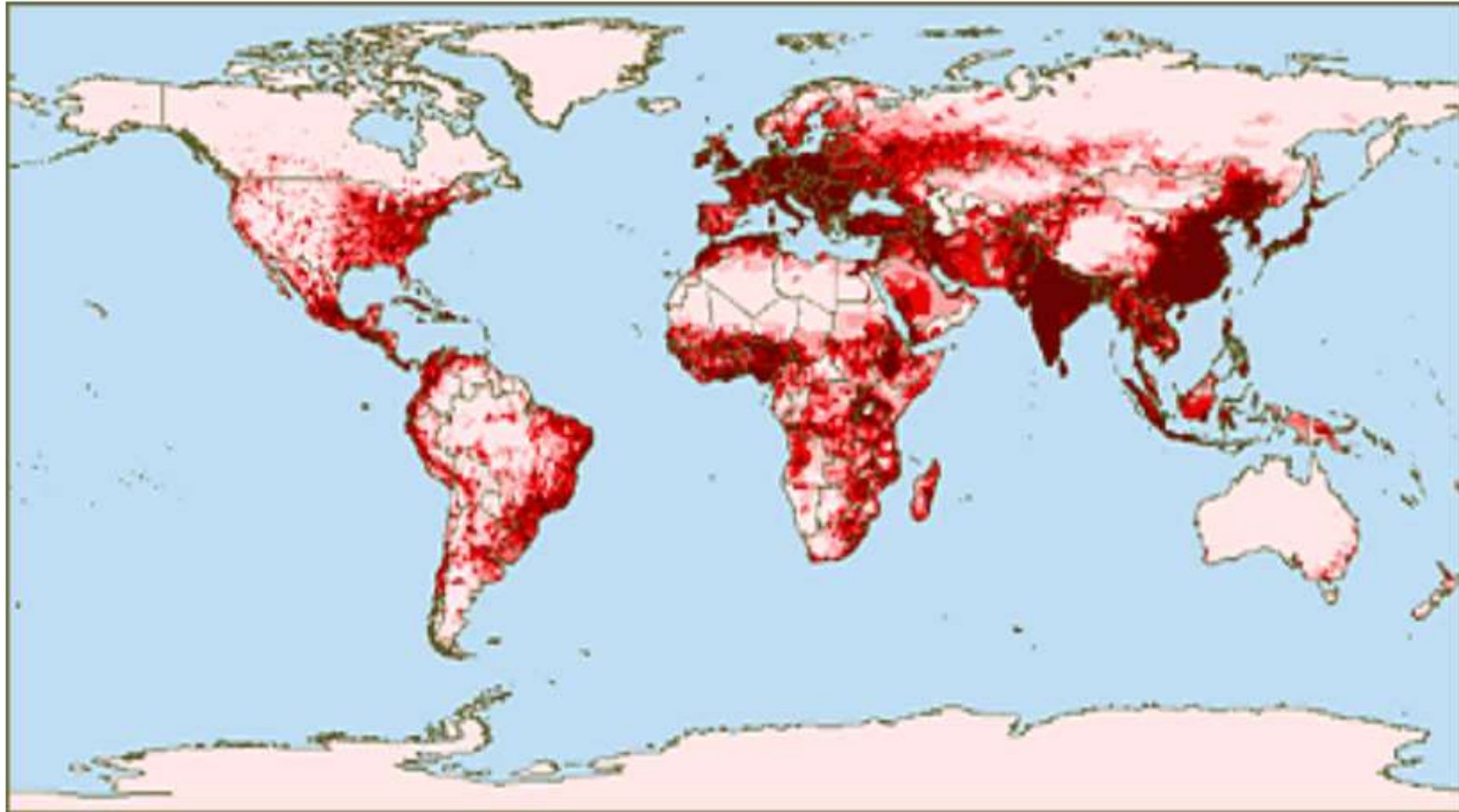
- RECOMENDACIONES

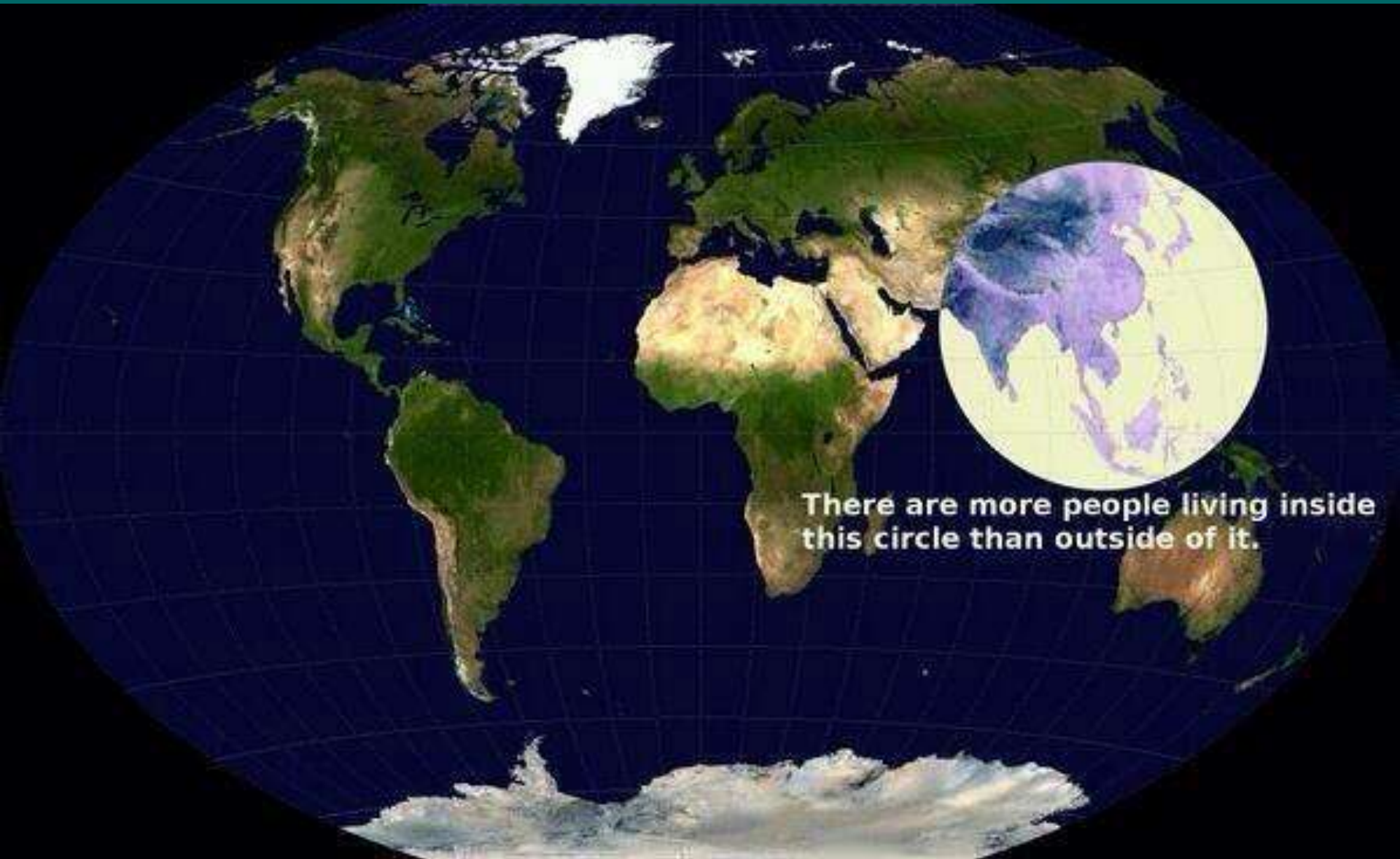
REFLEXION I

LA DEMANDA GLOBAL, . . .

¿DONDE ESTA?

DENSIDAD DE POBLACION





There are more people living inside
this circle than outside of it.

HAY MAS GENTE VIVIENDO DENTRO DEL CIRCULO
QUE FUERA DE EL

REFLEXION II

LA DEMANDA DE TRIGO, . . .

¿DONDE ESTA?

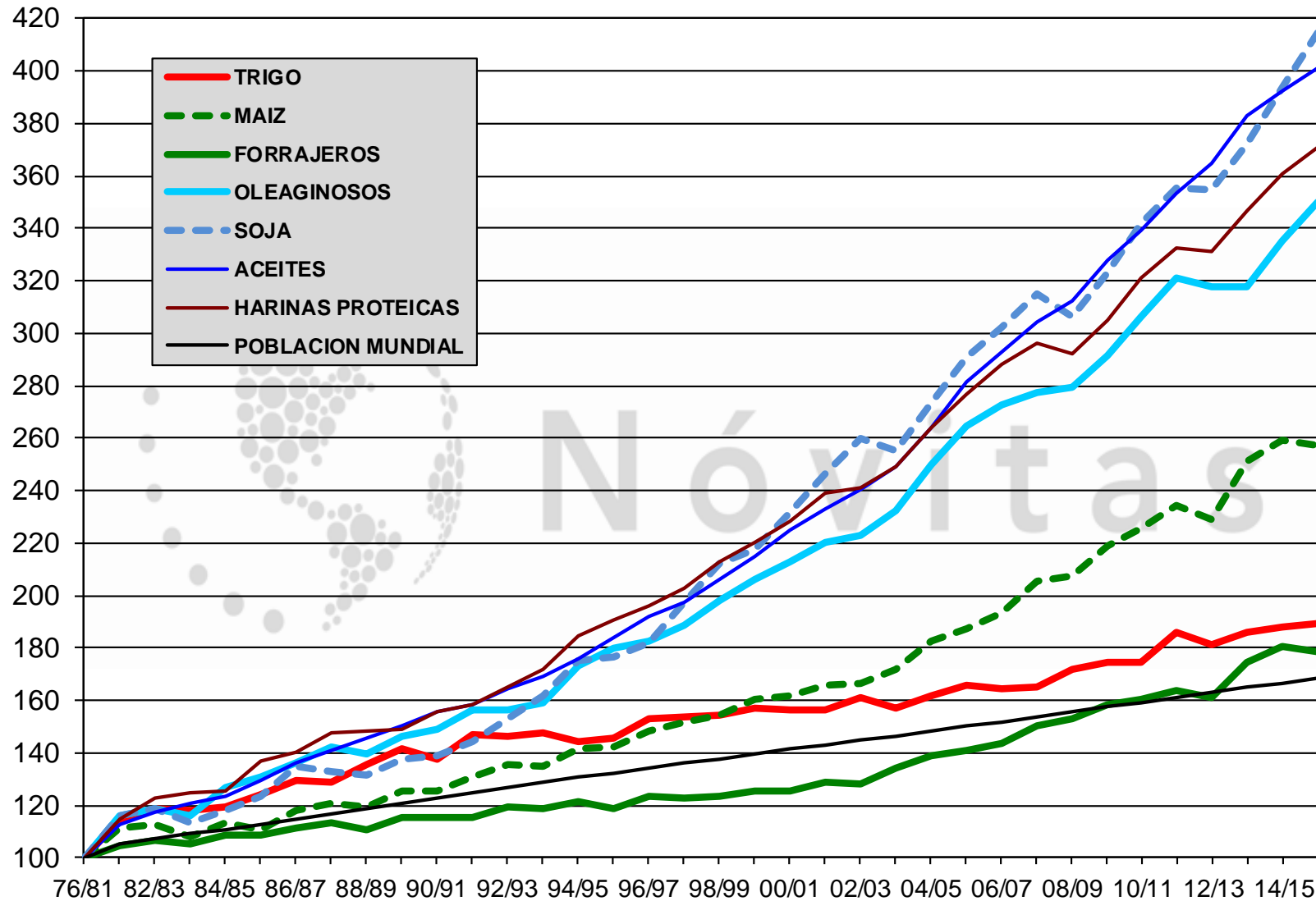
PRINCIPALES REGIONES IMPORTADORAS DE TRIGO EN MILL. DE TONS.



Y COMO SE VIENE
COMPORTANDO

(?)

Gráfico Comparativo de los Indices de Crecimiento del Consumo Mundial Indice Base 1976/77 - 1980/81 = 100



Fuente USDA y Oilworld

Nóvitas S.A.

REFLEXION III

LA OFERTA DE TRIGO, . . .

¿QUIENES LA COMPONEN?

TRIGO: COMERCIO MUNDIAL
En millones de toneladas

PAISES	11/12	12/13	13/14	14/15	15/16	VAR.%	Part %
EXPORTACION				(1)	(2)	(2/1)	15/16
U.E.-28	16,73	22,79	32,03	35,42	32,00	-9,7	19,9
RUSIA	21,63	11,31	18,61	22,80	23,00	0,9	14,3
CANADÁ	17,35	18,95	23,27	24,11	22,00	-8,8	13,7
EE.UU.	28,61	27,54	32,00	23,25	21,09	-9,3	13,1
AUSTRALIA	24,66	18,65	18,62	16,59	17,00	2,5	10,6
UCRANIA	5,44	7,19	9,76	11,27	15,50	37,5	9,7
ARGENTINA	12,93	3,55	2,25	5,30	7,50	41,5	4,7
KAZAJSTÁN	11,84	6,29	8,10	5,54	7,00	26,4	4,4
TURQUÍA	3,67	3,44	4,44	4,06	5,00	23,2	3,1
Otros	7,19	25,48	9,28	10,44	10,45	0,1	6,5
TOTAL MUNDIAL	150,04	145,19	158,35	158,78	160,54	1,1	100,0

PAÍSES SOMBREADOS: 80 % DE LA OFERTA
ARGENTINA de 10% a 5% (¡CFK LO HIZO !)

Y, . . .

¿QUIENES SE PUEDEN SUMAR?







13 08 2011



UCRANIA: 35 MILL. DE HAS. POSIBILIDAD DE CRECER 10 MILLONES



AGRICULTURE

ZAMBEEF IMPRESSES SOUTH AMERICAN FARMERS

By The Global Zambian Magazine+ | August 11, 2014



ZAMBIA: 5 MILL de HAS. POTENCIAL: 40 MILL. DE HAS. (?)



REFLEXION IV

¿SOMOS COMPETITIVOS?

«LAS COMPARACIONES SON ODIOSAS»

SOJA

MAIZ

GIRASOL

Y UNA DEFINICION, EN NUESTRA OPINION, PREOCUPANTE

FIESTA NACIONAL DEL TRIGO

LEONES,
ARGENTINA,
AÑO 2016

«VAMOS HACIA LAS 20/25 MMT »

(AUTOR ANONIMO)

INTERROGANTE:

NO DEBIERA SER MOTIVO . . .

¿DE UN PROFUNDO DEBATE?

(sin duda alguna, el partido mas complejo)

TRIGO: COMERCIO MUNDIAL

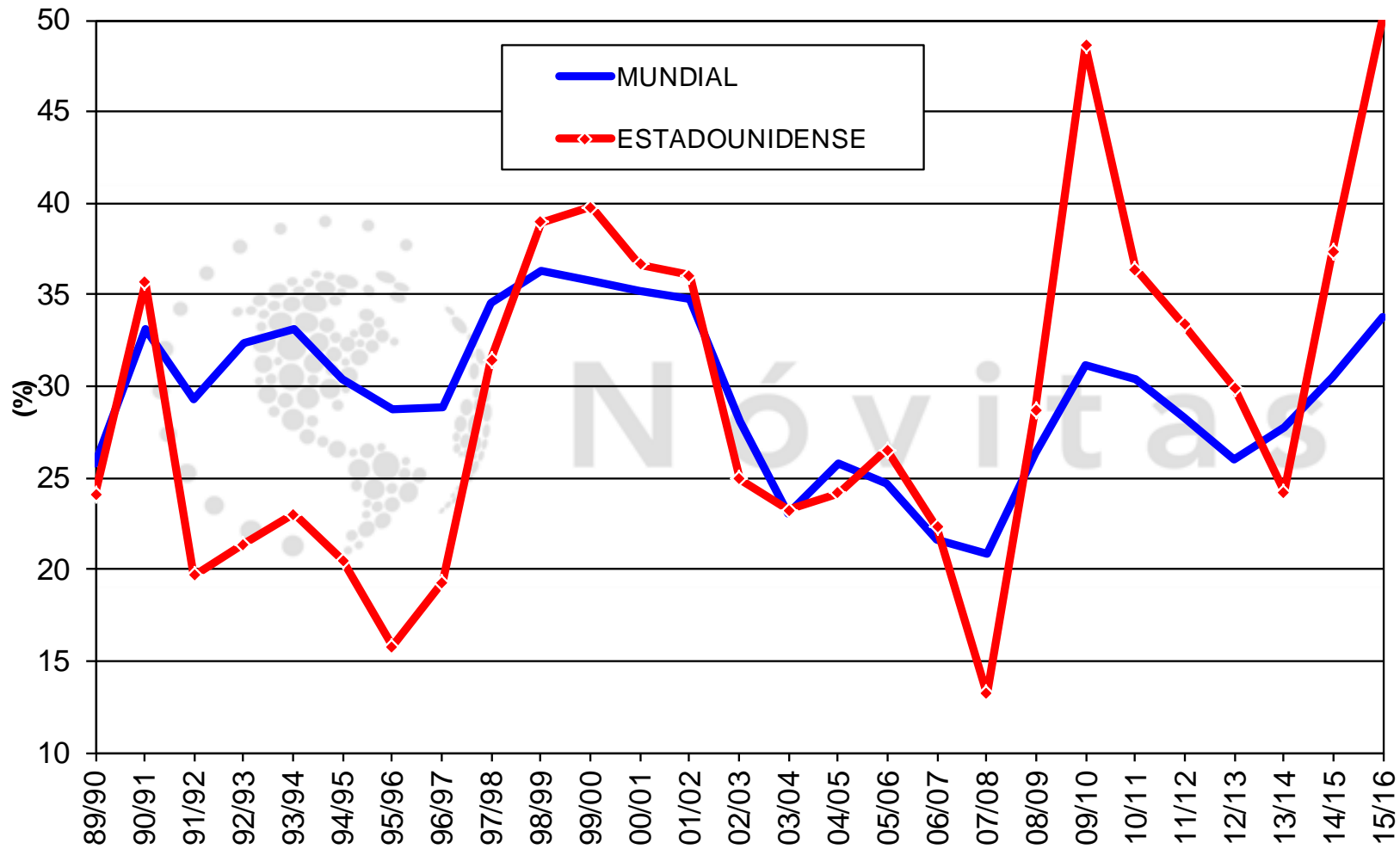
En millones de toneladas

PAISES	11/12	12/13	13/14	14/15	15/16	VAR.%	Part %
<u>EXPORTACION</u>				(1)	(2)	(2/1)	15/16
U.E.-28	16,73	22,79	32,03	35,42	32,00	-9,7	19,9
RUSIA	21,63	11,31	18,61	22,80	23,00	0,9	14,3
CANADÁ	17,35	18,95	23,27	24,11	22,00	-8,8	13,7
EE.UU.	28,61	27,54	32,00	23,25	21,09	-9,3	13,1
AUSTRALIA	24,66	18,65	18,65	19,00	17,00	2,5	10,6
UCRANIA	5,44	7,19			15,00		9,7
ARGENTINA	12,93	3,55					
KAZAJSTÁN	11,84	6,29					
TURQUÍA	3,67	3,44					
Otros	7,19	25,48					
TOTAL MUNDIAL	150,04	145,19					



ESCENARIO INTERNACIONAL

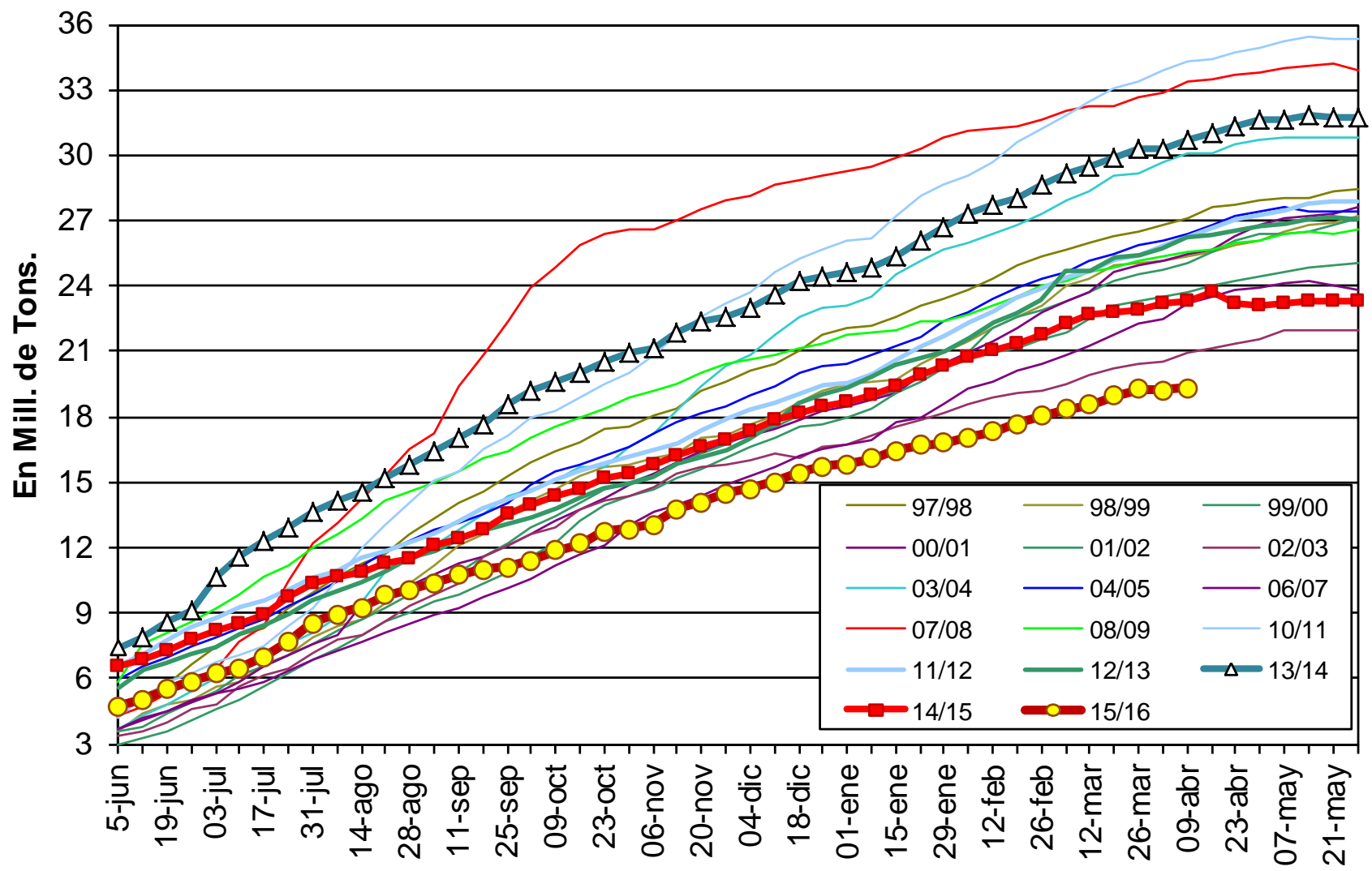
TRIGO: RELACION STOCKS/CONSUMO MUNDIAL Y ESTADOUNIDENSE



Fuente: USDA - abril 2016

Nóvitas S.A.

EE.UU: EVOLUCION SEMANAL ACUMULADA DE LAS VENTAS EXTERNAS DE TRIGO



MERCADO LOCAL

UN AÑO
ATRÁS

2015

EL PEOR AÑO DE LOS
ÚLTIMOS . . .

Y, MUY PROBABLEMENTE

EL PEOR AÑO DE LOS
PRÓXIMOS . . .



**DICIEMBRE
PASADO**

LIBERTAD TOTAL ?

EN EL AÑO DEL AREA MAS
BAJA
DE LA HISTORIA
EN TRIGO Y MAIZ

?

PELIGROSO, . . .

POR LA AMENAZA
Y LA ACCION
POLITICA DE

SECTORES SENSIBLES

LOS DIARIOS

«ARGENTINA VUELVE AL MERCADO»

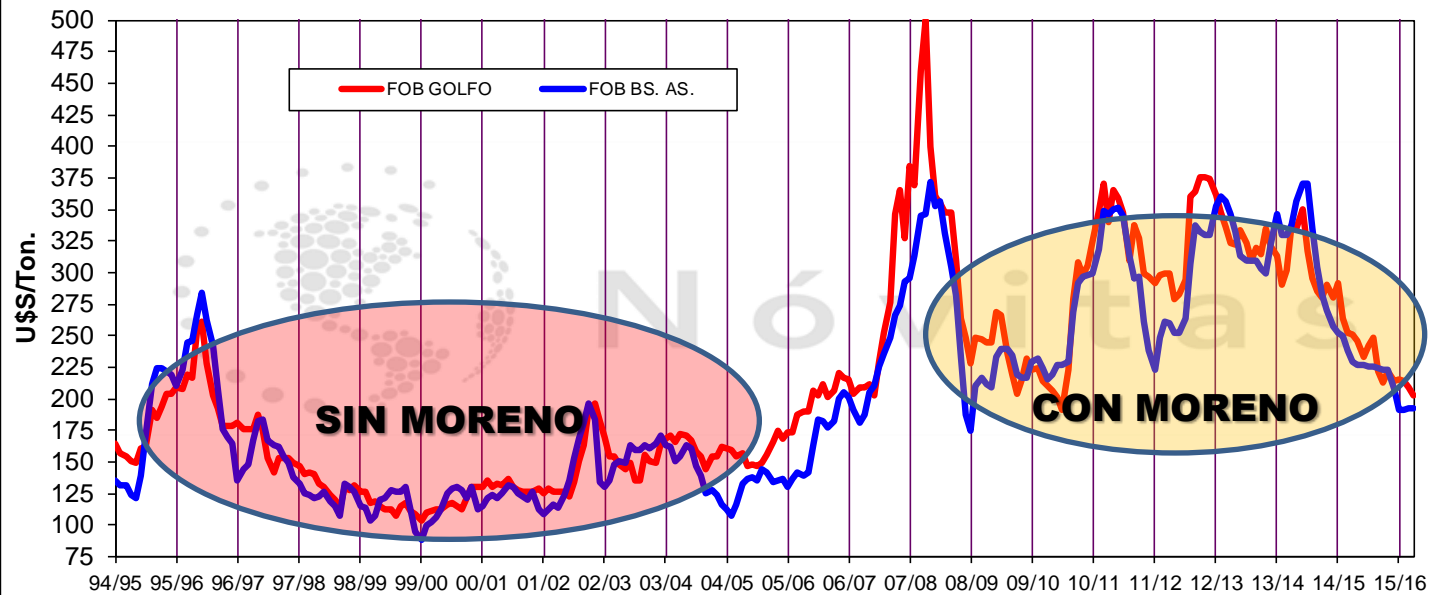
PREOCUPANTE . . .

PORQUE VOLVIA, Y
DEBIAMOS APROVECHARLO

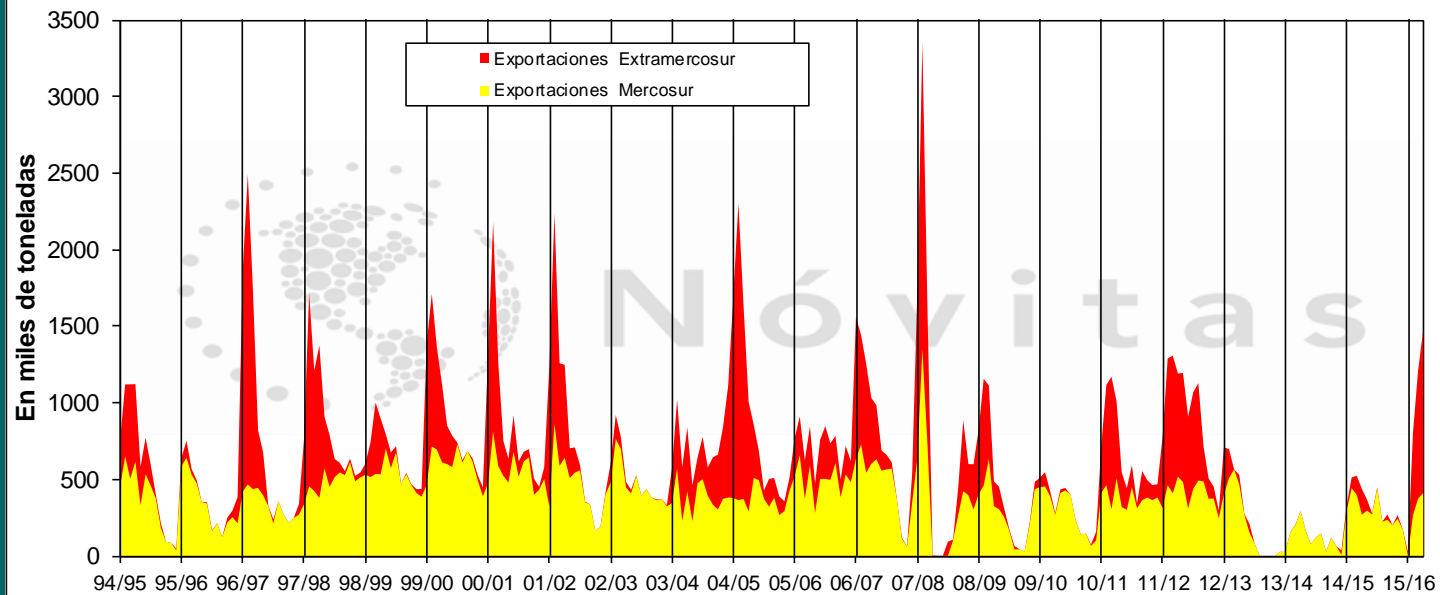
EL «EFECTO MERCOSUR»

DATOS de BRASIL:

- PAIS DEFICITARIO
- A IMPORTAR : 50/60% DEL CONSUMO
- VOLUMEN: 5/6 MMT APROX.
- NECESIDAD : 2do. CUATRIMESTRE
- TRIGO ARGENTINO EXENTO DE AEC



EXPORTACIONES ARGENTINAS DE TRIGO A DESTINOS DEL MERCOSUR Y EXTRA-MERCOSUR



ARGENTINA EXPORTABA CUANDO BRASIL
NO NECESITABA IMPORTAR

Y CERRABA EXPORTACIONES
CUANDO APARECIA BRASIL

«CREASE O NO», FUE ASI . . . !

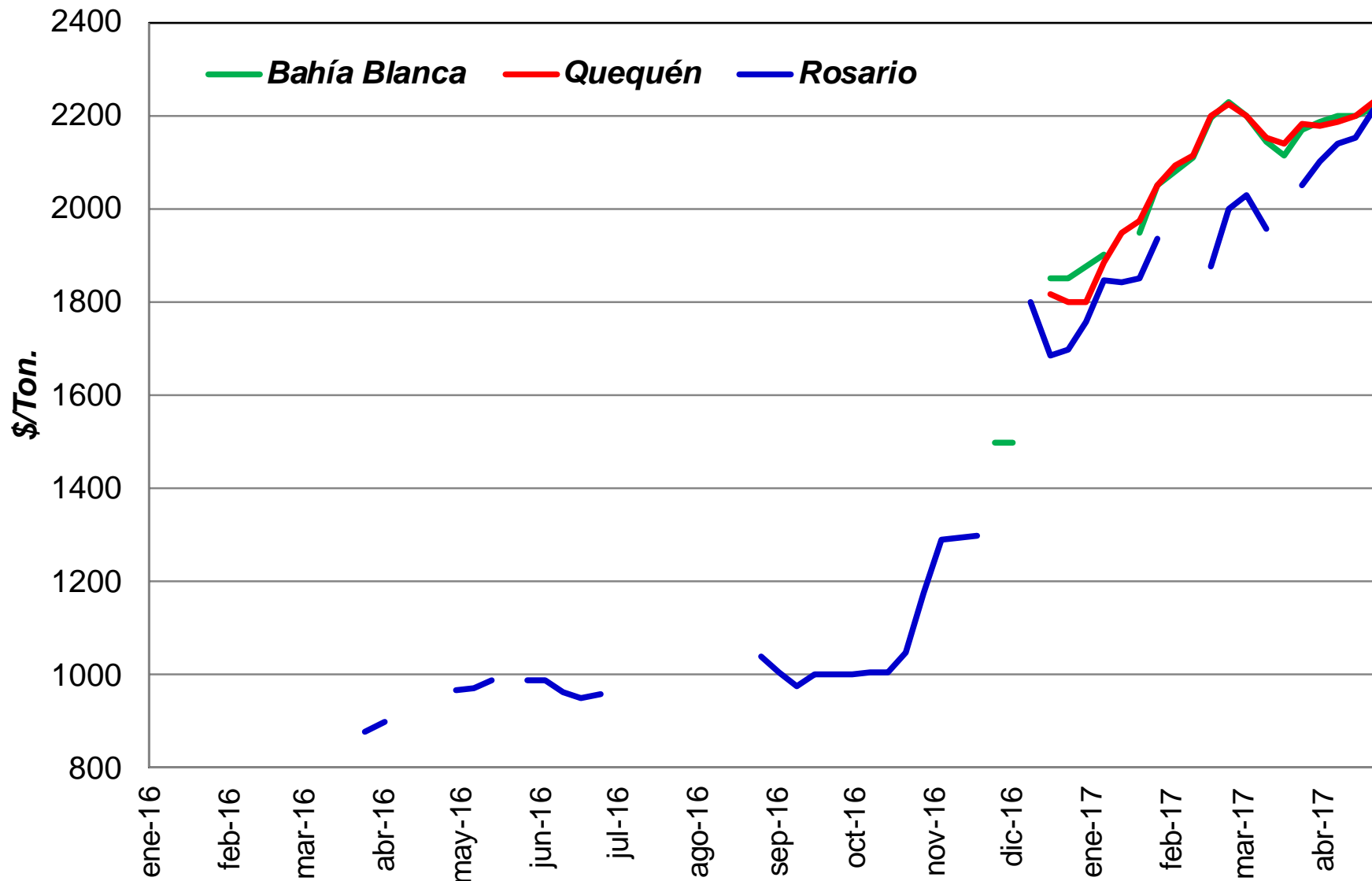
MI OPINION (en dic.):

LUEGO DE VARIOS AÑOS DE NEFASTO
INTERVENCIONISMO SOBREVENDRÍA

EL EFECTO «ENCADILAMIENTO»

(QUE ENGAÑA)

Pizarra de Trigo (promedios semanales)



En 4 meses... !! 150% !!!

PERO, . . .

EL GOBIERNO SE DIO CUENTA
?

45 DIAS PARA EXPORTAR
EN TRIGO

(¿CRITICABLE?)

LUEGO, 90 DIAS . . .

PARA MONITOREAR . . .

COMPETITIVIDAD
TRIGO ARGENTINO
EN BRASIL

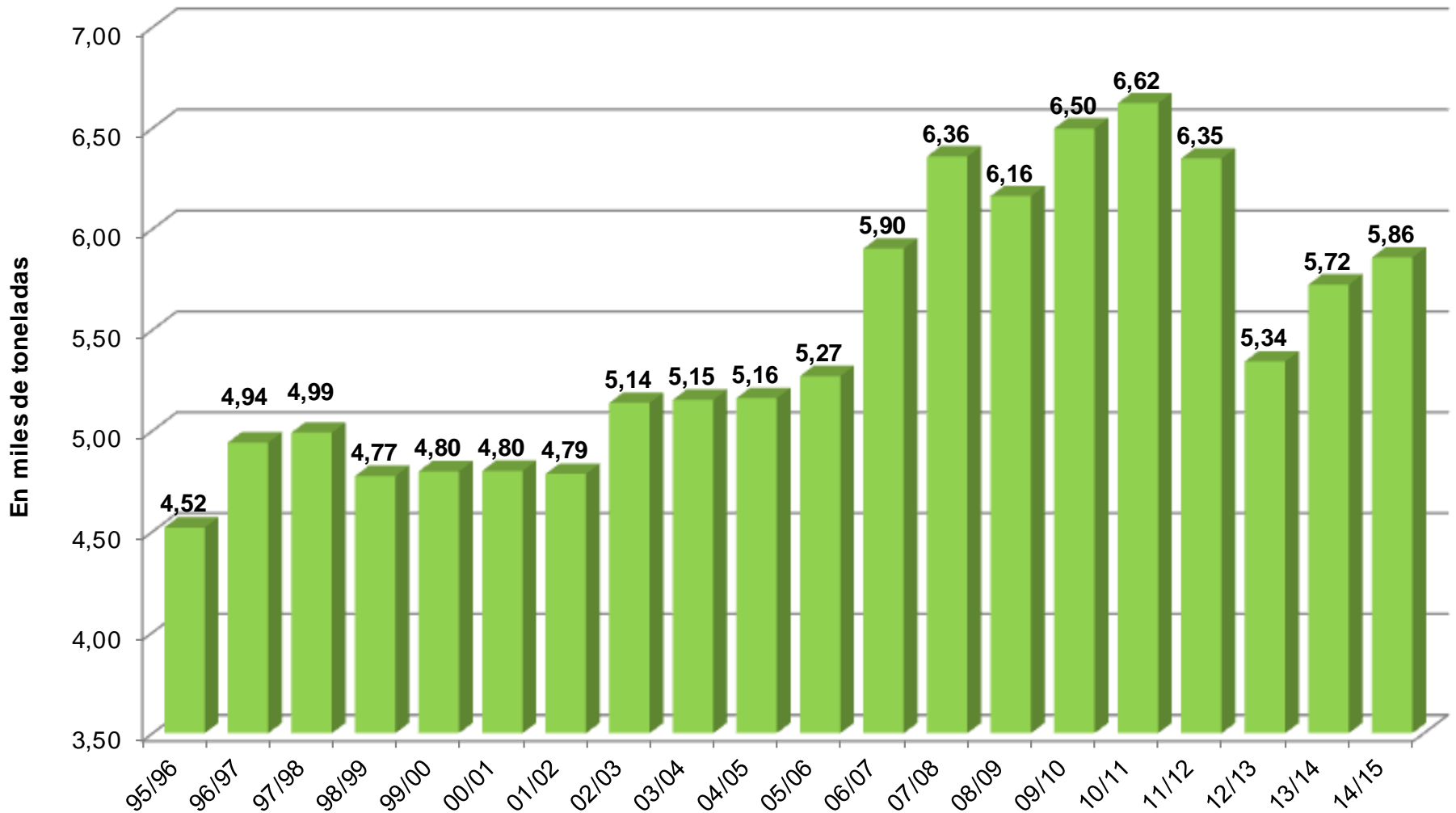
PODEMOS SOÑAR CON
UN TRIGO DE u\$s/Ton.200

?

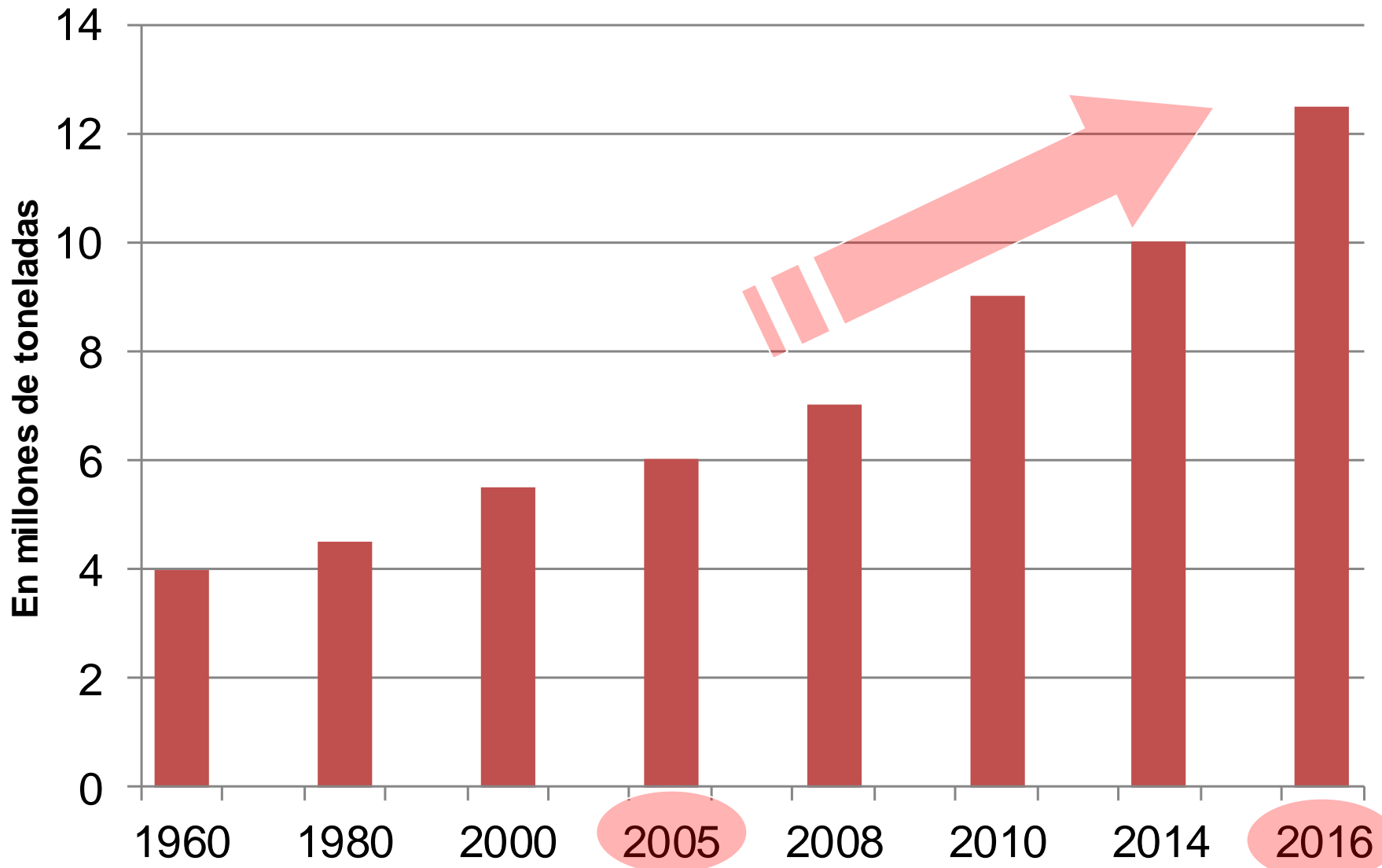
¿ Y EL TEMA CALIDAD ?

¿COMO JUEGA LA INDUSTRIA?

Molienda de Trigo Argentino



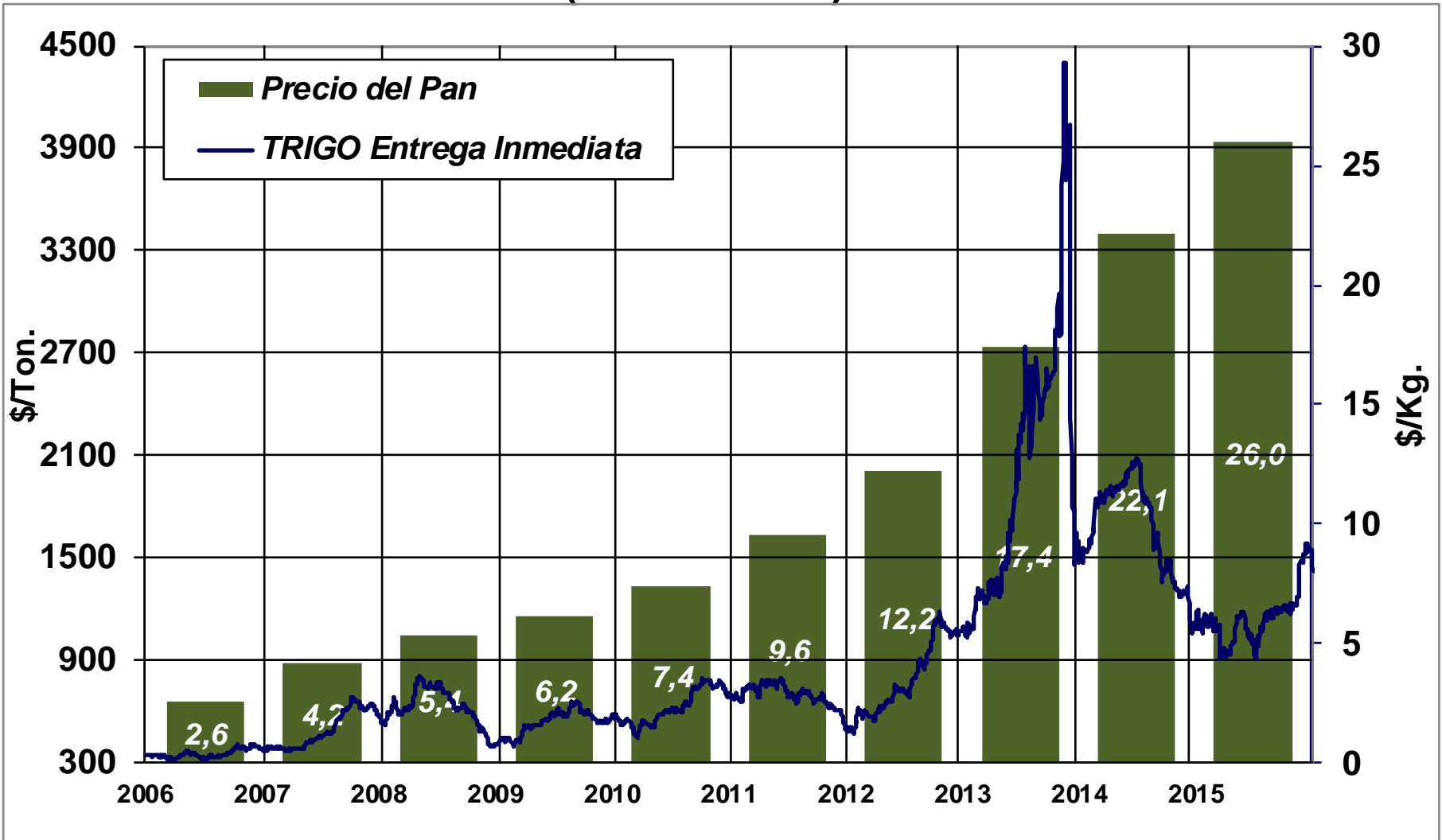
Evolución de la capacidad de molienda de trigo en Argentina, años seleccionados



¿ Y AHORA ?

¿ HISTORIA SIMIL 2013 ?

TRIGO MATba (más cercana) vs. Pan de mesa



¿QUIEN FUE EL RESPONSABLE?



SI, ADIVINARON EL PANADERO

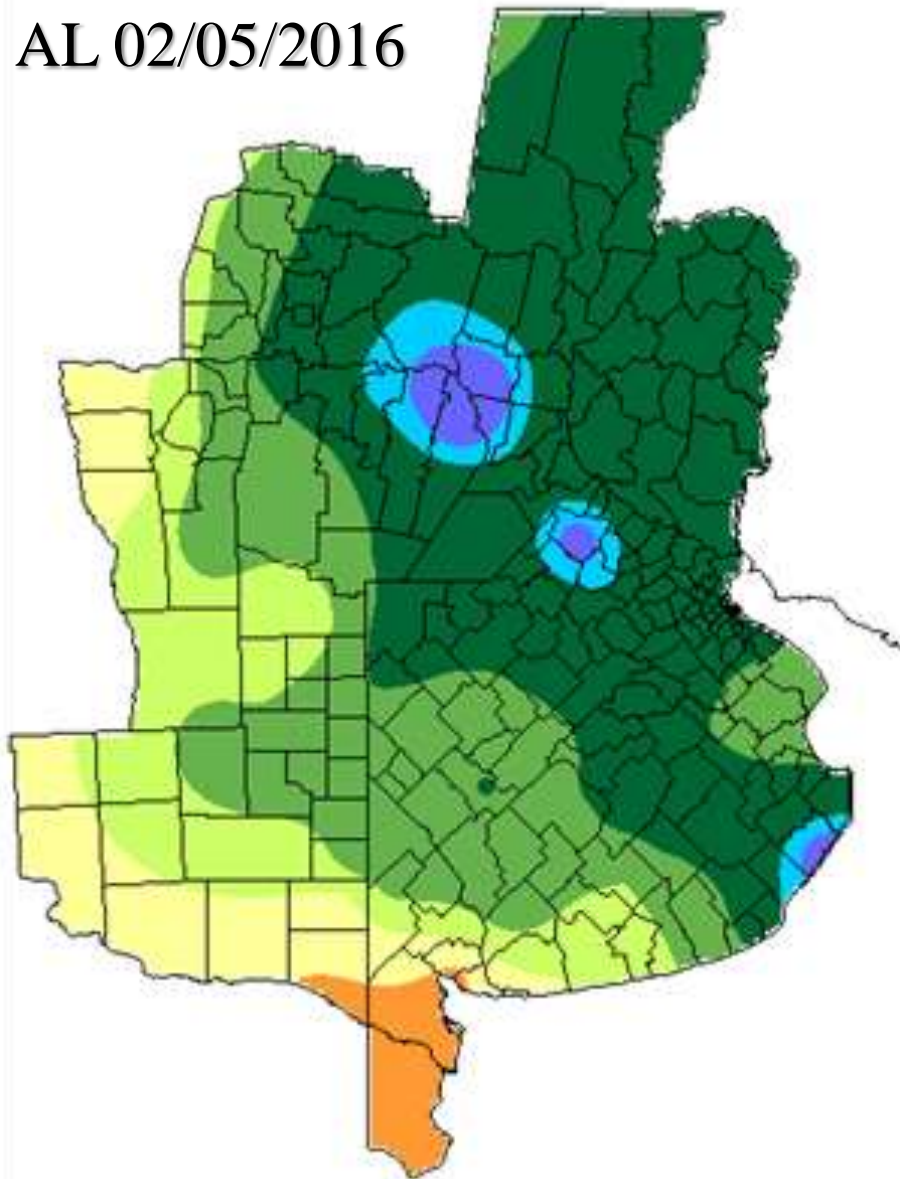
ESTE AÑO, ...

¿CIERRAN LOS NUMEROS ?

PROYECCIONES 2017

PERFIL DE HUMEDAD IDEAL PARA TRIGO

RESERVA DE AGUA ÚTIL
AL 02/05/2016



- EXCESOS
- RESERVA EXCESIVA
- RESERVA ÓPTIMA
- RESERVA ADECUADA
- RESERVA REGULAR
- RESERVA ESCASA
- SEQUÍA

METODO
FORTE LAY
AIELLO

PRECIOS PARA EL EXCEL

TRIGO : 140/150 DIC/ENE O . . .

MAIZ: 130/140 +/- CLIMA EE.UU.

SOJA : 250/260 +/- CLIMA EE.UU.

CLIMA EE.UU.: A FAVOR O NEUTRO

SUGERENCIAS 2016/17

TRIGO: CALIDAD Y PLAZO P/VENTA

MAIZ: TEMPRANO Y % SOBRE SOJA

MAIZ TARDIO : VENTA DIC/ENE

SOJA: SEMBRAR Y NO LEER DIARIOS

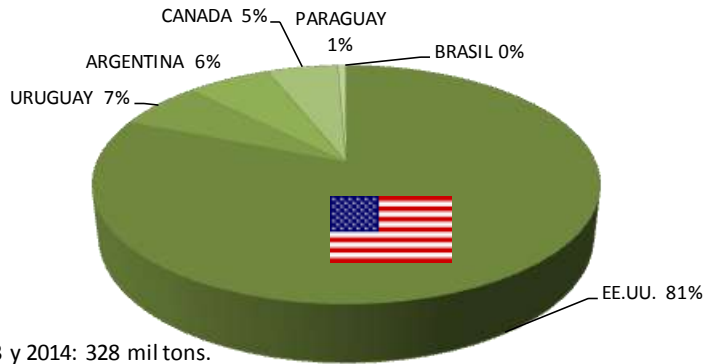
UN DATO INSOSLAYABLE

PAISES DEFICITARIOS

EN SUDAMERICA

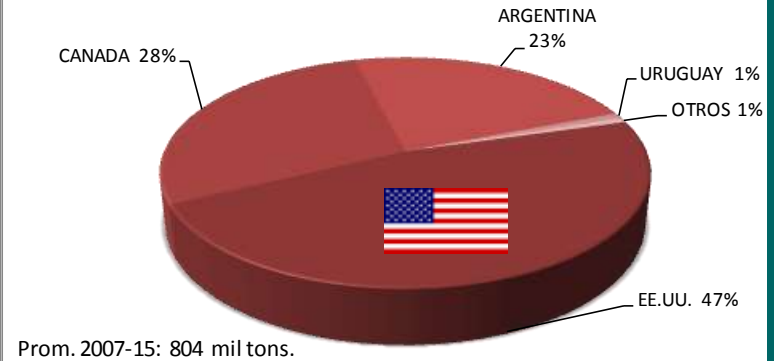
SON SIETE

BOLIVIA 2013 y 2014



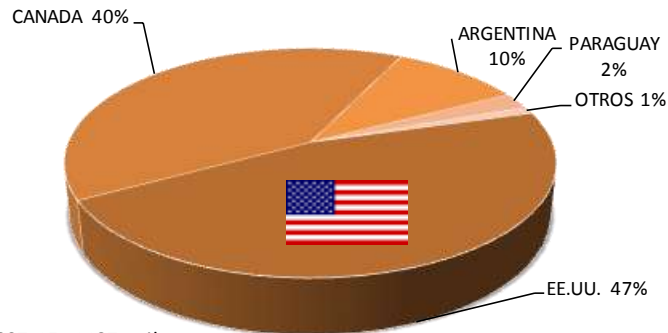
2013 y 2014: 328 mil tons.

CHILE Prom. 2007-2015



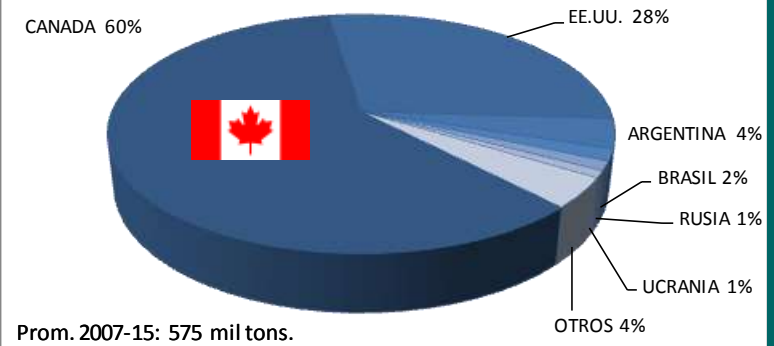
Prom. 2007-15: 804 mil tons.

COLOMBIA Prom. 2007-2015



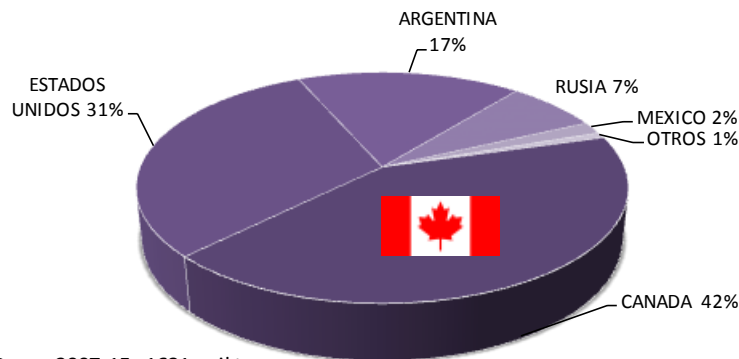
Prom. 2007-15: 1487 mil tons.

ECUADOR Prom. 2007-2015



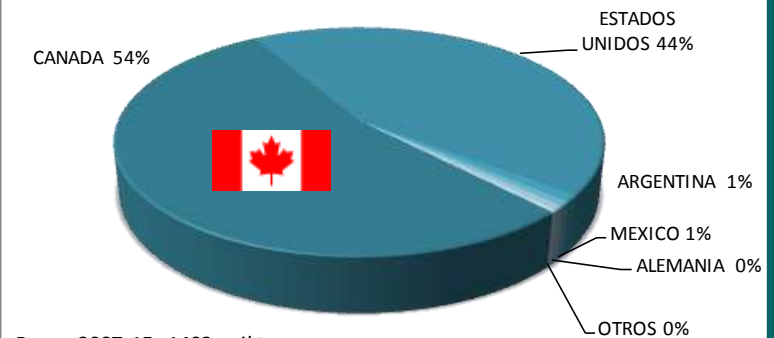
Prom. 2007-15: 575 mil tons.

PERU Prom. 2007-2015



Prom. 2007-15: 1681 mil tons.

VENEZUELA Prom. 2007-2015



Prom. 2007-15: 1402 mil tons.

TRES REFLEXIONES FINALES

APLAUSOS PARA LA
MISION A BRASIL

DEBIERAMOS REPETIRLA

EN ESTOS MERCADOS

EL PRODUCTOR QUE SEPA
MANEJAR INGENIERIAS
COMERCIALES Y FINANCIERAS

TENDRÁ UNA
GRAN VENTAJA . . .

EL GOBIERNO QUIERE Y DEBE «MARCAR LA CANCHA»

PARA EL DEBATE:

- AREA AGRICOLA , MINERIA A CIELO ABIERTO
- VOLVER AL GIRASOL
- MAIZ EN CARNE
- FOOD MILES
- ETANOL Y BIODIESEL, ETC. ETC. . . .

VAMOS AL GRANO, . . .

VOLVAMOS AL TRIGO

(PERO CON INTELIGENCIA)

¡ FUERZA !

Y

MUCHAS GRACIAS

