

Agrotendencias 2012
Seminario sobre Perspectivas Agropecuarias

Perspectivas del Mercado de Carne Avícola

16 de Octubre de 2012
Hotel Emperador – Ciudad Autónoma de Buenos Aires

Centro de Empresas Procesadoras Avícolas – Argentina

Roberto Domenech

Presidente

Definiciones / Pilares

- *El Mercado Internacional incluye tu país.*
- *La Avicultura somos todos.*
- *La Sanidad es Responsabilidad de Todos.*
- *Las cosas no pasan solas:*
 - ✓ *Los beneficios o dificultades de hoy son consecuencia de actitudes pasadas.*
 - ✓ *El futuro depende de las decisiones de hoy.*
 - ✓ *El hoy lo construimos (o destruimos) entre todos.*

EL MERCADO INTERNACIONAL INCLUYE TU PAÍS

BRASIL LO HIZO

❖ 1998 (predevaluación)	600.000 toneladas a 60 destinos	29 kg/hab/año
❖ 2004 (6 años)	2.800.000 toneladas a 110 destinos	32 kg/hab/año
❖ 2008 (10 años)	3.000.000 toneladas a 110 destinos	35 kg/hab/año
❖ 2011	3.900.000 toneladas a 120 destinos	47 kg/hab/año

ARGENTINA LO ESTÁ HACIENDO

❖ 2001 (predevaluación)	20.000 toneladas a 5 destinos	24 kg/hab/año
❖ 2007 (6 años)	200.000 toneladas a 60 destinos	29,6 kg/hab/año
❖ 2011 (10 años)	330.000 toneladas a 70 destinos	39,5 kg/hab/año

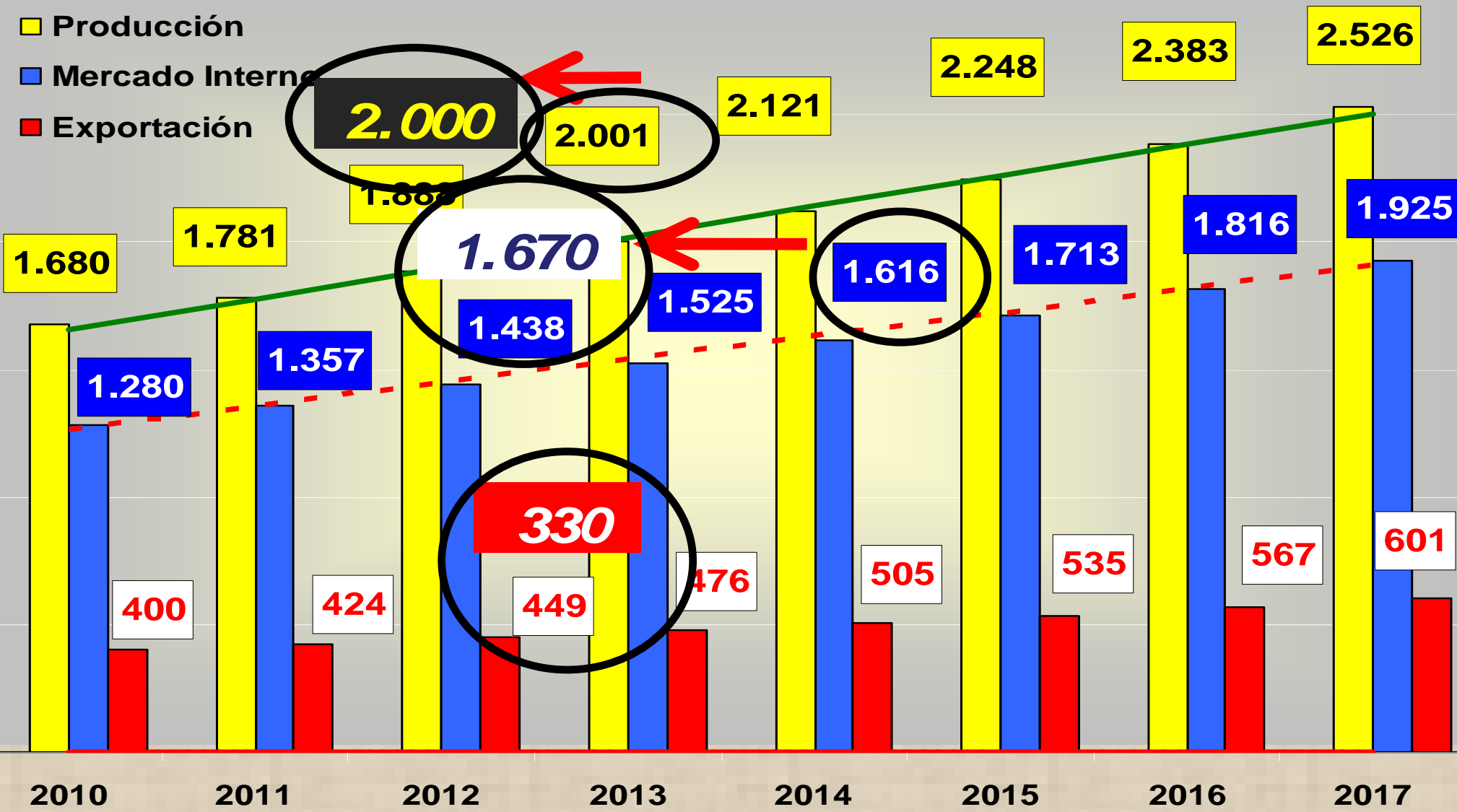
Plan Estratégico Avícola 2010-2017

(en miles de toneladas)

Producción

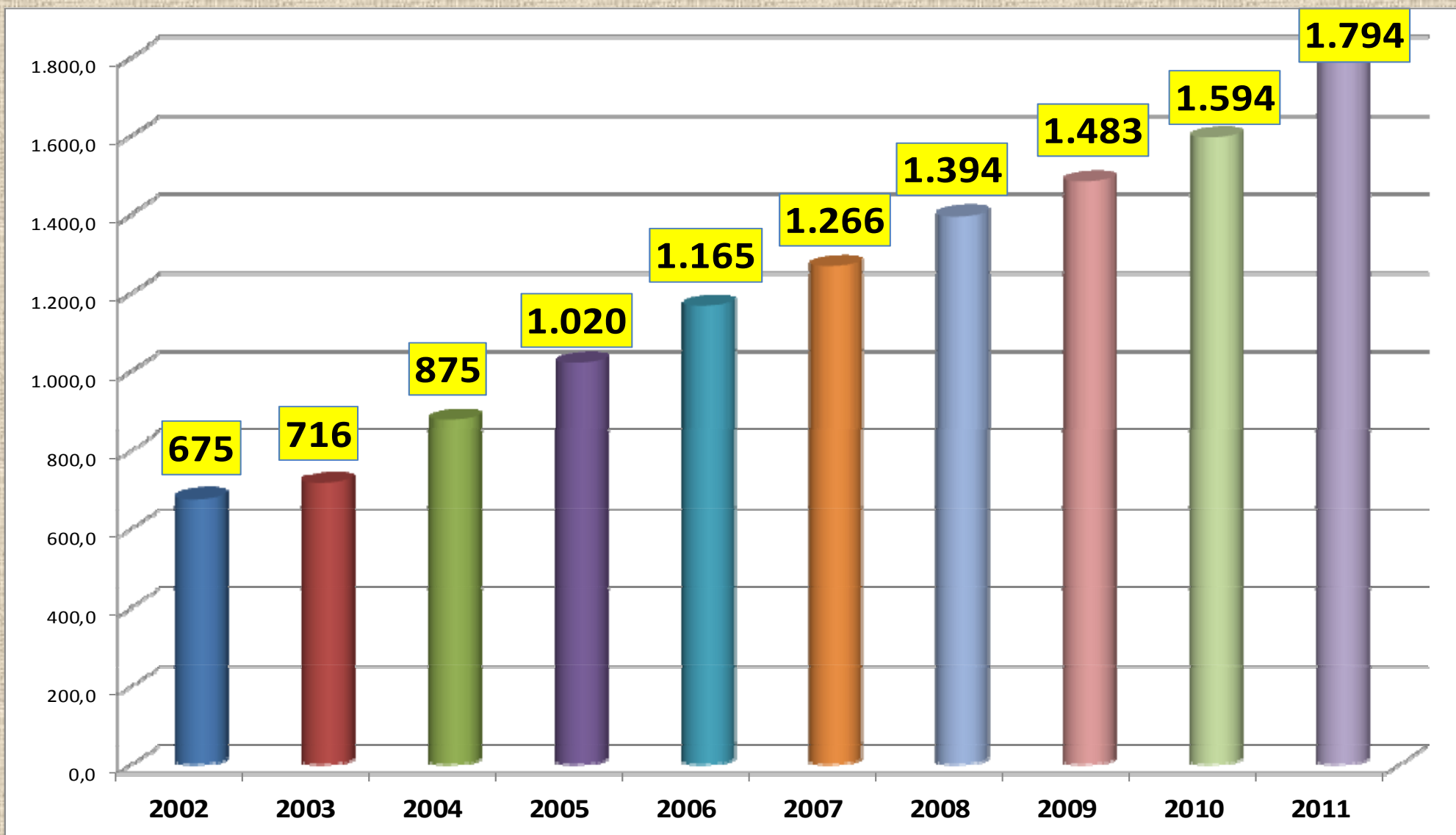
Mercado Interno

Exportación

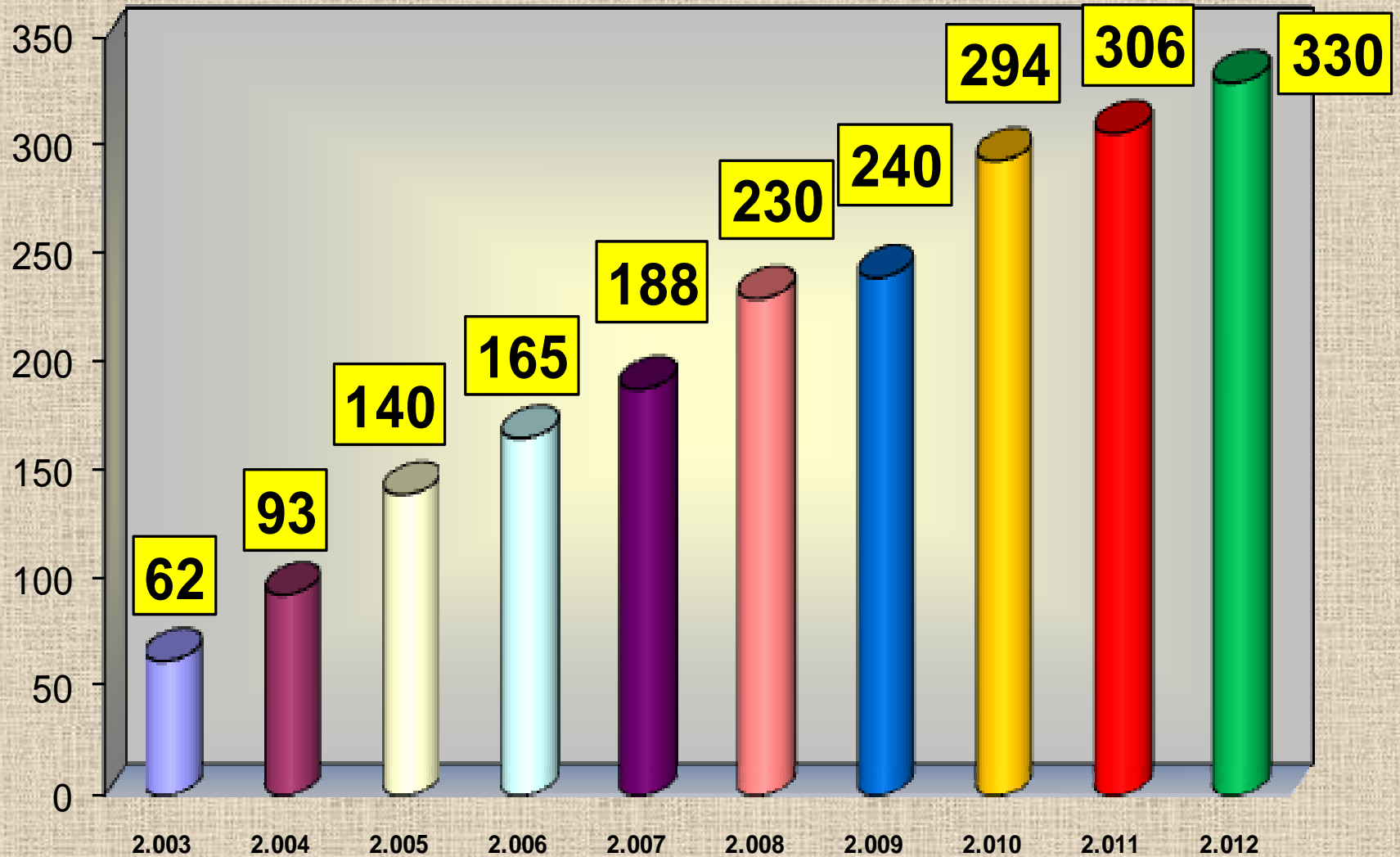


Evolución de la Producción de Pollos

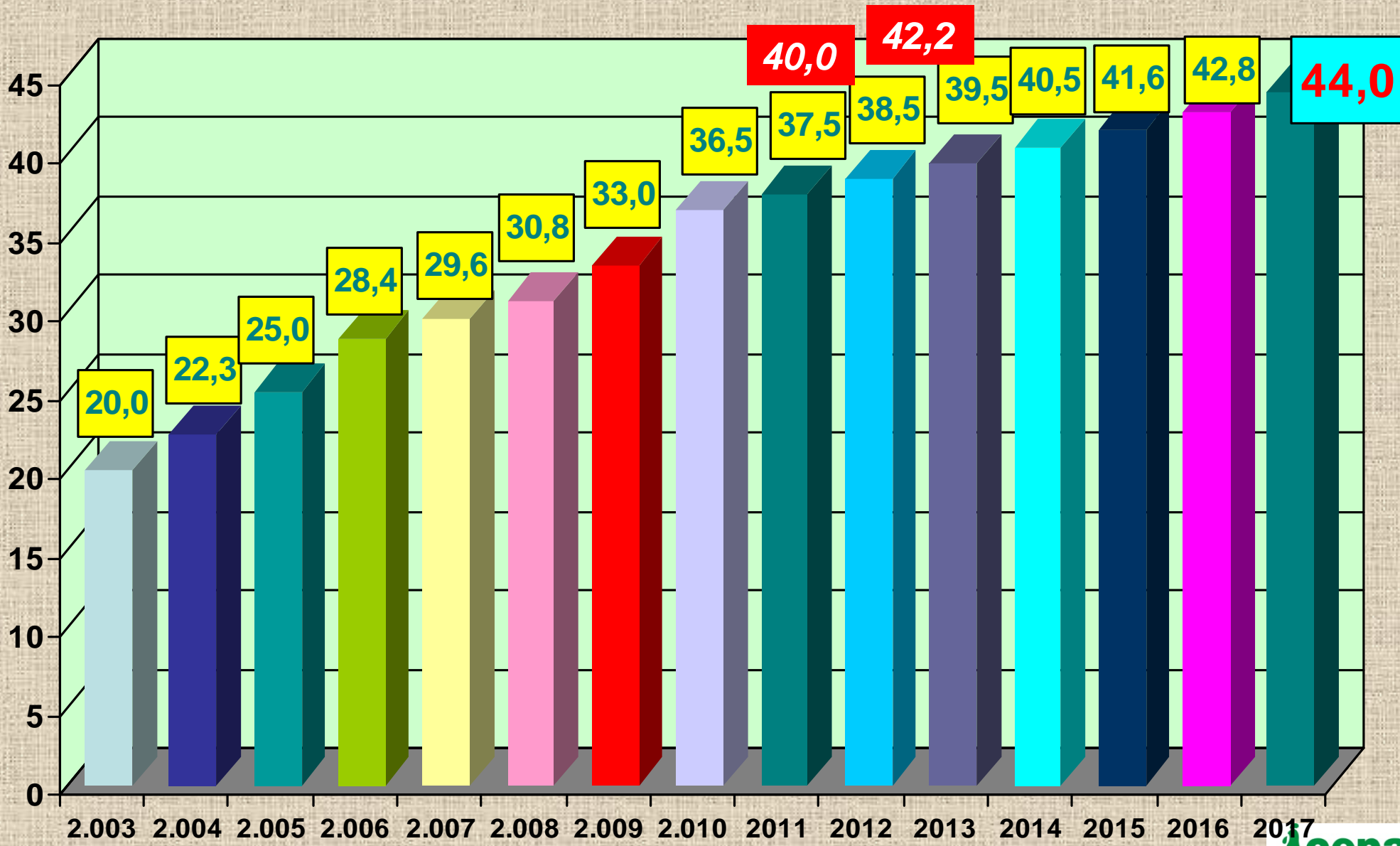
(en miles de toneladas)



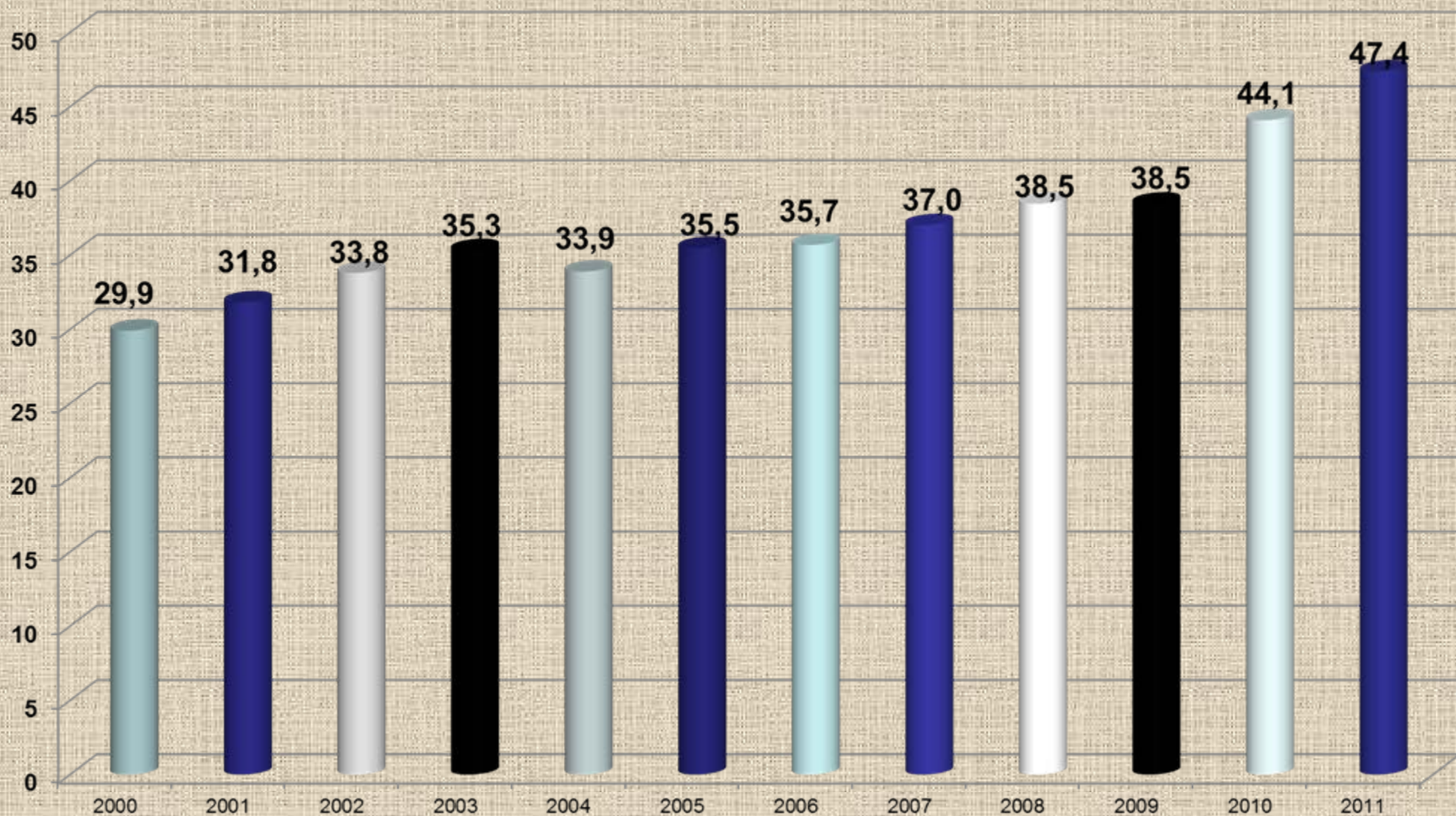
Evolución de las Exportaciones 2003-2012 (en miles de toneladas)



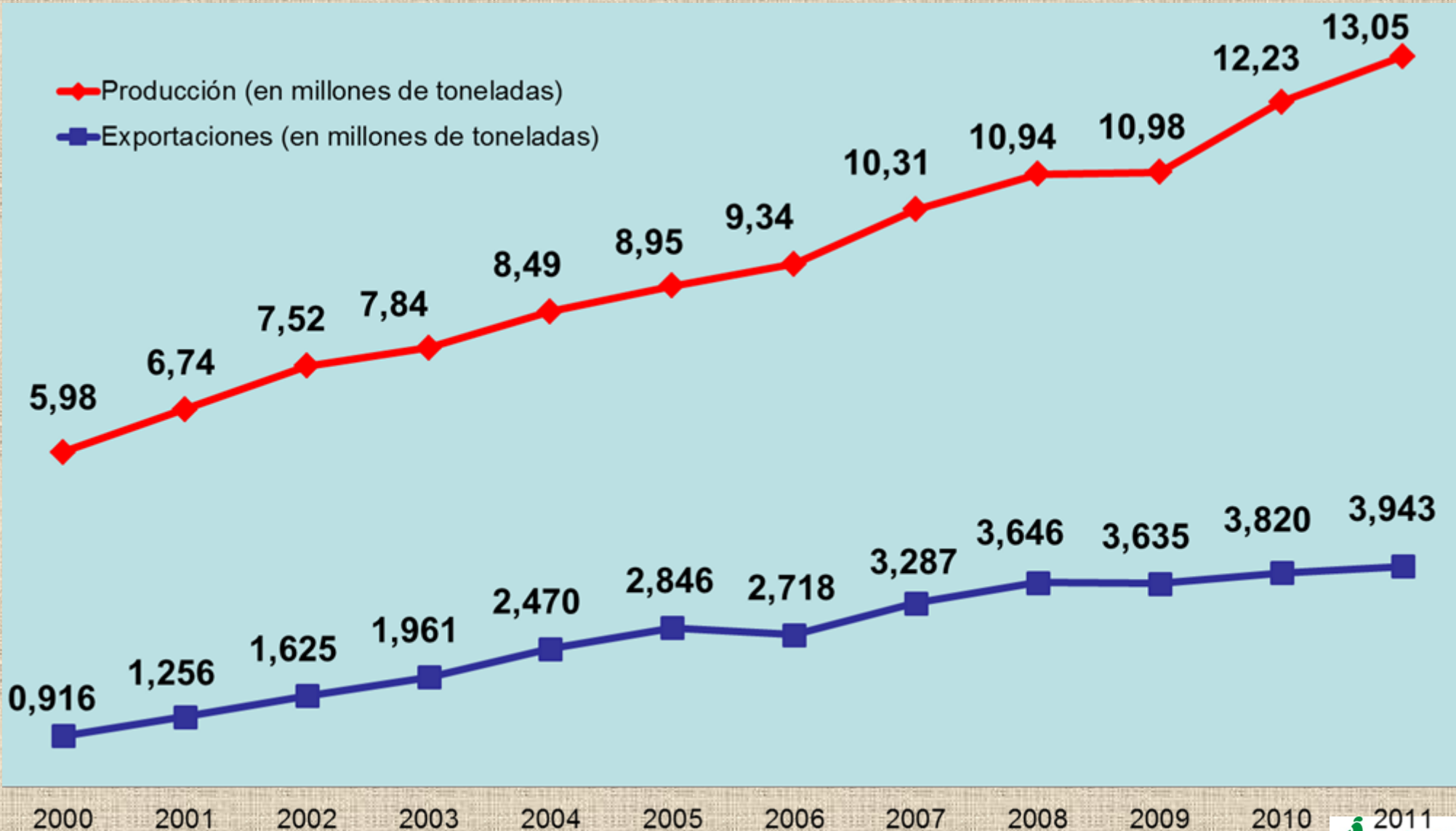
Consumo Aparente 2003-2010 / 2011-2017 (en kg/hab/año)



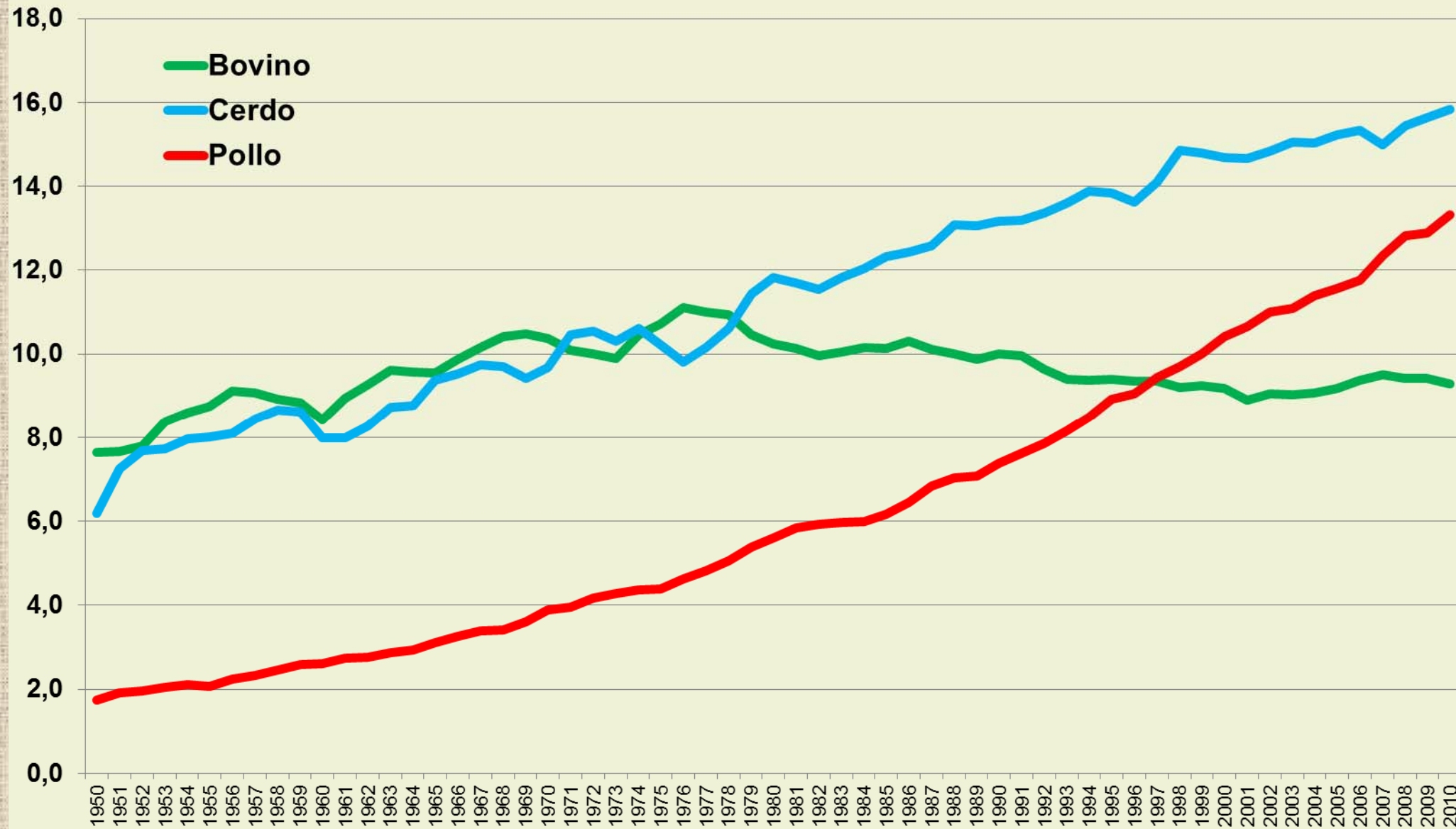
Evolución del Consumo de Carne de Pollo de Brasil (en kg/hab/año)



Evolución de la Producción y Exportaciones Carne de Pollo de Brasil



Evolución de Consumo de Carnes en el Mundo (kg/hab/año)



PRECIO FAS MAÍZ Y SOJA (Año 2012)



Presente y Perspectivas

- ***Mercado Interno Argentino – Más Alto Consumo de Proteína Animal 109 kg/habitante/año (58+42+9); un mercado de suma cero con producciones en crecimiento.***
- ***Desequilibrio Mundial entre Oferta – Demanda – Precio; Comercio Mundial 10 millones de toneladas anuales (13%), Argentina 350.000 toneladas por año (17.5%)***
- ***Desde hace más de un año el crecimiento mundial de costos va delante de la consolidación de precios.***
- ***El resto de 2012 la oferta será mayor que la demanda.***
- ***Para el segundo trimestre de 2013 se retornará el equilibrio Oferta – Demanda – Costos – Precios.***

Presente y Perspectivas

- *Los principales países productores y exportadores han crecido en el consumo doméstico.*
- *En Argentina todo el crecimiento de oferta de carnes deberá apoyarse en el Mercado Internacional.*
- *El Mercado Doméstico se modificará por precios y hábitos.*
- *Para el Mercado Interno e Internacional, no alcanza con la ventaja comparativa de tener Maíz y Soja, es necesaria una constante inversión para lograr más productividad.*
- *La relación Peso – Conversión, es relativa en el Mercado Argentino.*

Presente y Perspectivas

- ***Hay que estar atento a las decisiones de las economías mundiales. USA – BRASIL – UE - el valor de las monedas.***
- ***A la volatilidad de los precios de cereales y oleaginosas.***
- ***Los factores climáticos.***
- ***En el último año el maíz aumentó el 40% y la soja el 70%; esto impacta en los costos en un 20%, para todo el mundo. Va a demorar en ser absorbido por toda la cadena comercial y el consumo.***
- ***Hay reducciones importantes de producción para los próximos meses (USA, Brasil, Unión Europea)***
- ***La estimación de la pérdida de cosecha de maíz en USA, podría reducir los stocks mundiales de 100 días a 45 días, un stock que preanuncia alta volatilidad de precios.***

Presente y Perspectivas

- ***El tema de Seguridad Alimentaria y Soberanía. Cómo acompañarlo?***
- ***Economías Complementarias.***
- ***Logramos Escala, somos competitivos, hemos invertido en tecnología de punta, necesitamos masa crítica de exportadores.***
- ***Para 2017 esperamos 2.5 millones de toneladas de producción; consumo interno de 1.9 millones de toneladas y 600 mil toneladas de exportación.***
- ***Necesitamos una muy fuerte articulación público – privada en negociaciones; política crediticia de inversión, trabajo sistemático desde SENASA en prevención Sanitaria e Inocuidad.***

1970

1 kg Pollo

2,8 kg Alimento

GPD 30 gramos

Edad 75 días

Peso 2,250 kg

Total Alimento por pollo 6,300 kg

2017

1 kg Pollo

1,7 kg Alimento

GPD 75 gramos

Edad 38 días

Peso 2,800 kg

Total Alimento por pollo 4,760 kg

Genética

Sanidad

Alimento

Manejo

**Tecnología en Equipamiento
y Maquinaria**

**Investigación, Desarrollo y
Ciencia**

2010

1 kg Pollo

2,0 kg Alimento

GPD 60 gramos

Edad 46 días

Peso 2,760 kg

Total Alimento por pollo 5,520 kg

Reconversión Tecnológica

- *Ampliación*
- *Modernos Equipos*
- *Construcción de Nuevas Granjas*







***La Carne de Pollo
es parte de una
Alimentación
Saludable***



Centro de Empresas Procesadoras Avícolas - Argentina

***Corrientes 127 Piso 5° Oficina 515/516 – Ciudad Autónoma de Buenos Aires
4314-0380 / 1506 / 4311-7314***

E-mail: cepa@aviculturaargentina.com.ar url: www.aviculturaargentina.com.ar

