



**Federación de Centros  
y Entidades Gremiales  
de Acopiadores de Cereales**



# **A TODO TRIGO**

## **JORNADA ONLINE**

# **2020**

**Jueves 14 de mayo**

COORDINACIÓN  
GENERAL





# CRONOGRAMA SECCION TECNICA

9:30- 9:40 Ing. Agr. Daniel Miralles

9:40-10:00 Ing. Agr. Pablo Calviño

10:00-10:20 Ing. Agr. Gustavo Duarte

10:20-10:40 Ing. Agr. Fernando García/ Ing. Agr. Nahuel Reussi Calvo

***10:40-11:00 Panel de Preguntas***

11:00-11:10 Break

11:10-11:30: Ing. Agr. Marcelo Carmona

11:30-11:50 Ing. Agr. Ramon Gigón

11:50-12:30: Ing. Agr. Jorge González Montaner Interview y preguntas

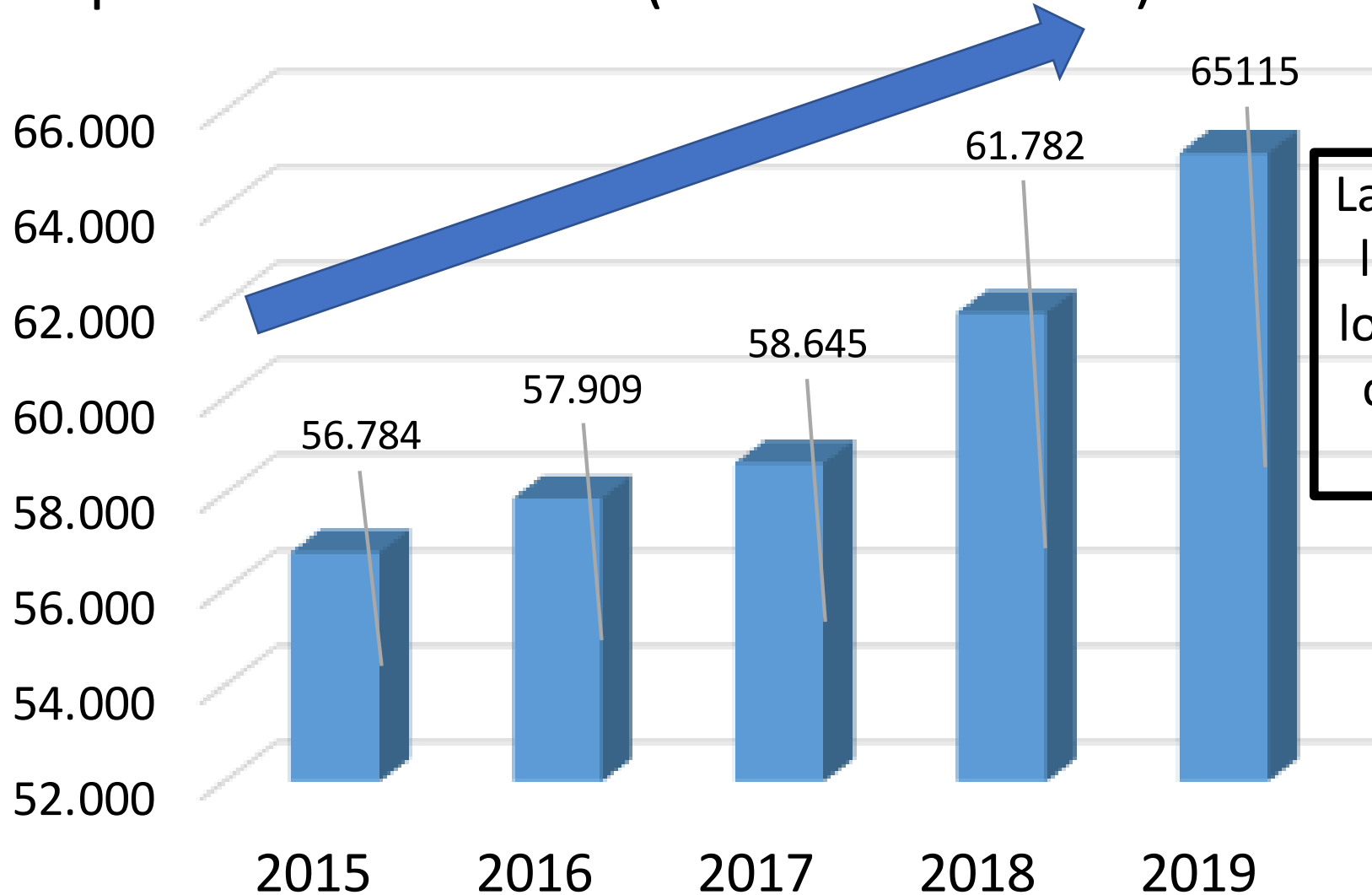
12:30-12:40: Cierre parte técnica



# La importancia del complejo agropecuario Argentino antes, durante y después de la pandemia de COVID-19



## Exportaciones Totales (Millones Dolares)



La tasa de aumento de las exportaciones en los últimos 5 años fue de 2053 millones de dólares por año



Federación de Centros  
y Entidades Gremiales  
de Acopiadores de Cereales

# EXPORTACIONES DE ARGENTINA 2019



Automotriz (10,9 %)  
7,126 Millones U\$S



Oro y Plata (4,4 %)  
2839 Millones U\$S



Petroquímico (7,6 %)  
5,076 Millones U\$S



Pesquero (2,9 %)  
1,863 Millones U\$S



Cebada (1,6%)  
1,029 Millones U\$S



Soja (26 %)  
16.943 Millones U\$S



Maicero (9,3 %)  
6,025 Millones U\$S



Carne y cueros (6,2%)  
4,032 Millones U\$S



Triguero (4,4%)  
2,836 Millones U\$S



Siderúrgico (1,7%)  
1,123 Millones U\$S

Total Exportaciones  
2019 Argentina  
U\$S 65.115 millones  
de dólares.

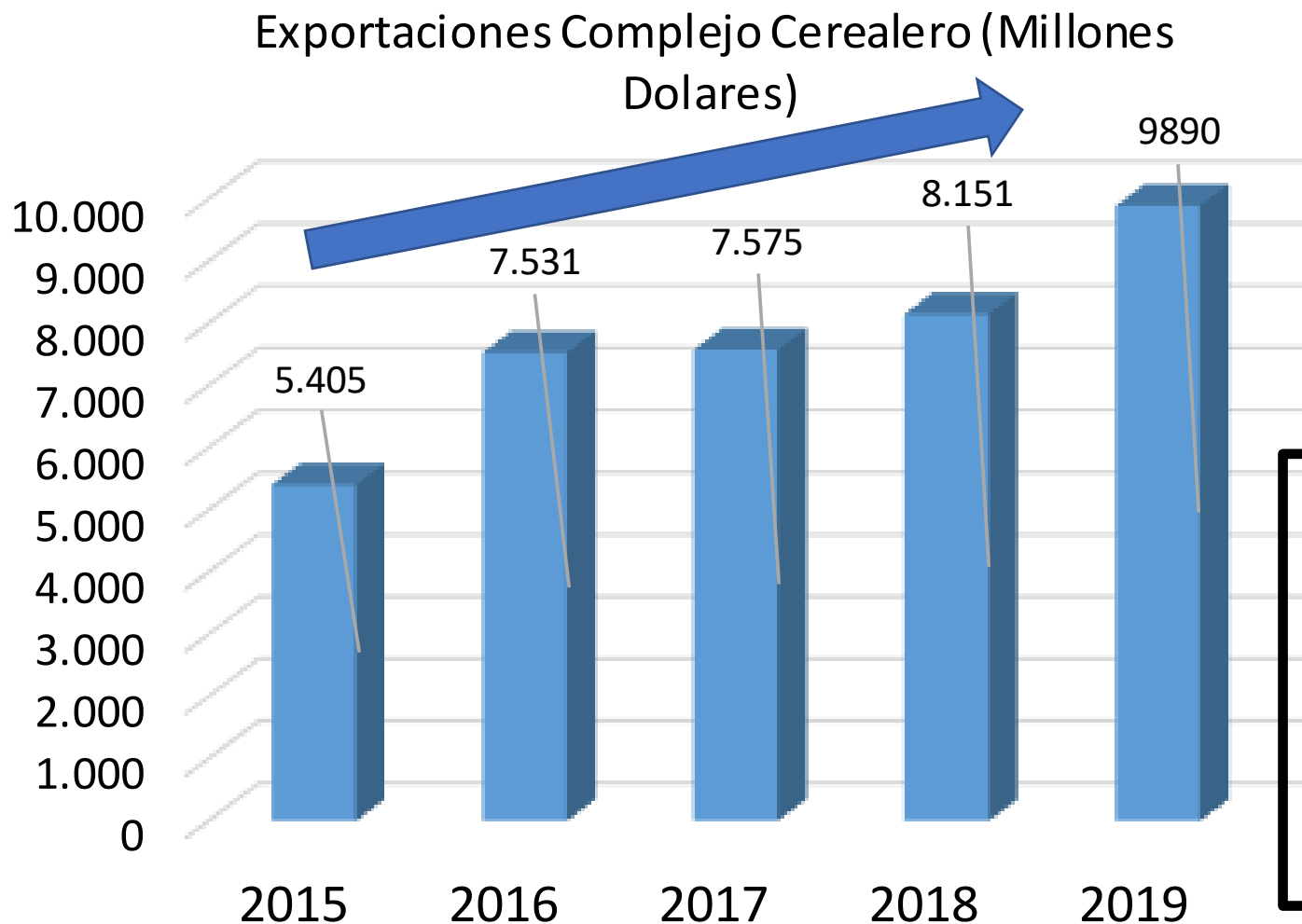
En 2019 **62 %** de  
las exportaciones lo  
aportó el sector  
Agropecuario

Fuente: Miralles 2020 (Elaborado sobre base INDEC)

COORDINACIÓN  
GENERAL



# Complejo cerealero en las exportaciones de Argentina



En el año 2019 el complejo cerealero aportó ca. 10.000 millones de dólares a las exportaciones totales de Argentina

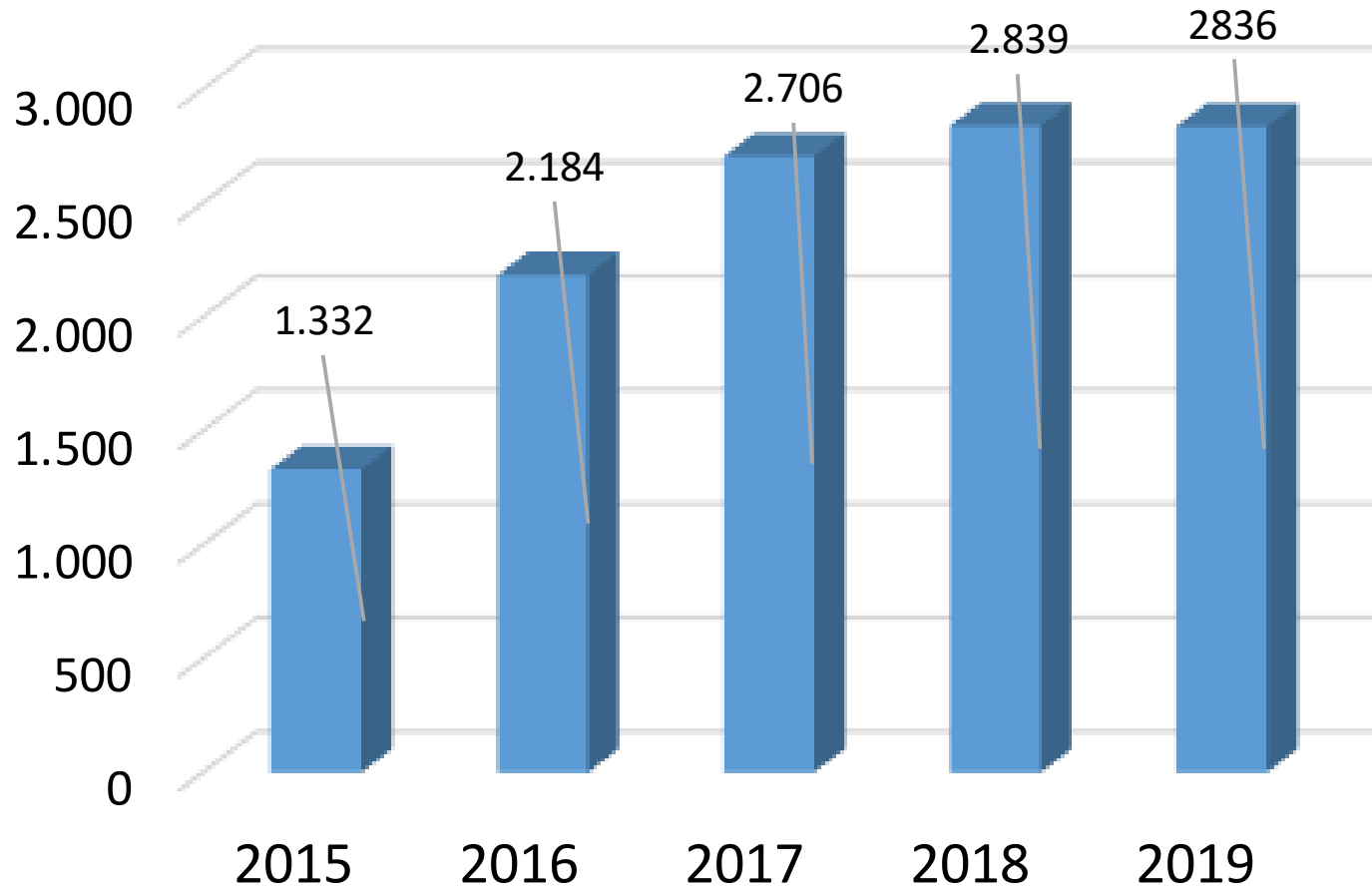
Desde 2015 SOLO el complejo cerealero (Maíz, Trigo, Cebada, Arroz) representó el 47% de la tasa de aumento en el TOTAL de las exportaciones con 960 Millones de dólares por año.

Tasa aumento de exportaciones del complejo cerealero 960 Millones U\$S/año



# El aporte del complejo cerealero y del trigo a las exportaciones de Argentina

Exportaciones Trigo (Millones Dolares)



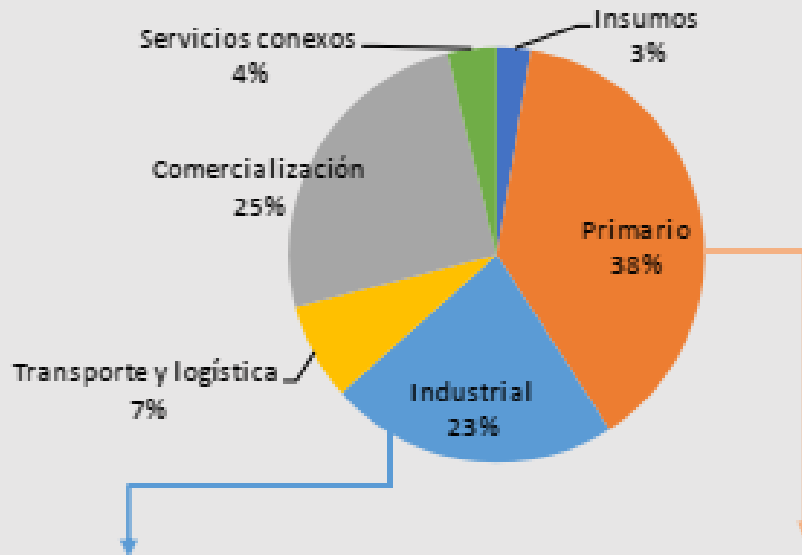
Dentro del complejo cerealero el trigo aporta ca. 30% de dichas exportaciones de Argentina.

Las exportaciones de trigo se duplicaron en los últimos 5 años pasando de 1300 and 2800 millones de dólares entre 2015 y 2019.

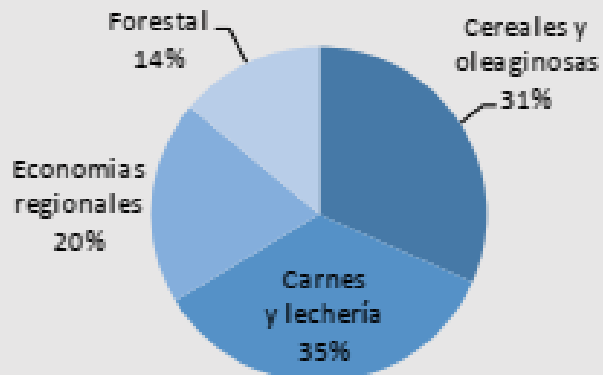


# El sector como generador de empleo

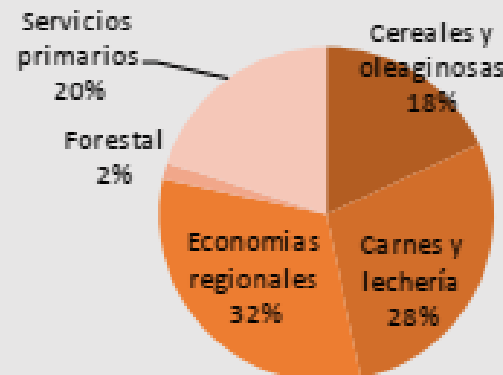
Empleo en las cadenas agroalimentarias. Participación por eslabon. Argentina. Año 2018



Empleo sector industrial. Por cadena. Argentina. Año 2018.



Empleo sector primario. Por cadena. Argentina. Año 2018.



Empleos en Sector Primario

1.419.000



Empleos en Sector Industrial

837.000

TOTAL

2.256.000

Puestos de Trabajo

Cereales y Oleaginosas

23% del empleo Total

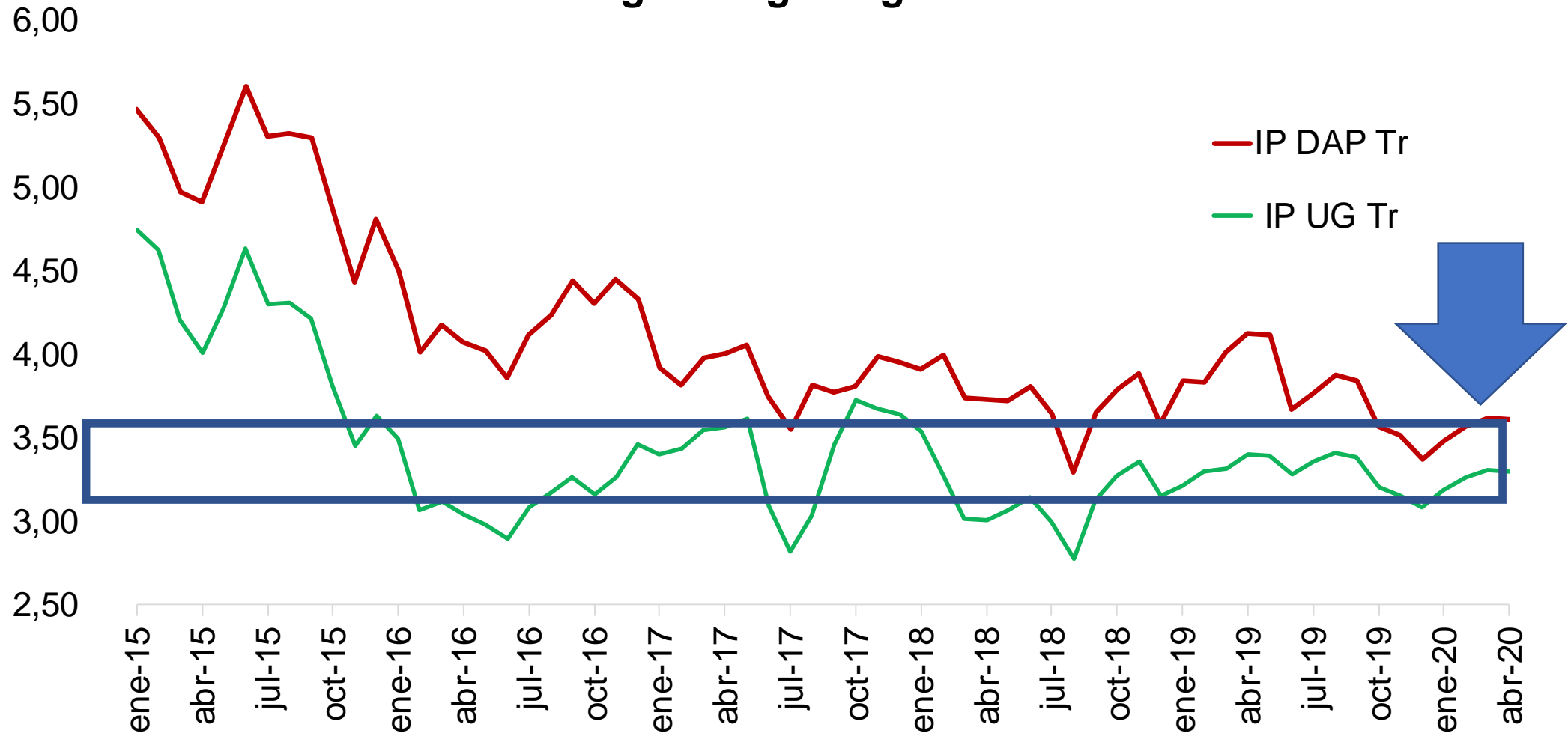
Fuente: FADA en base a INDEC, SIPA y Min. Prod. y Trabajo





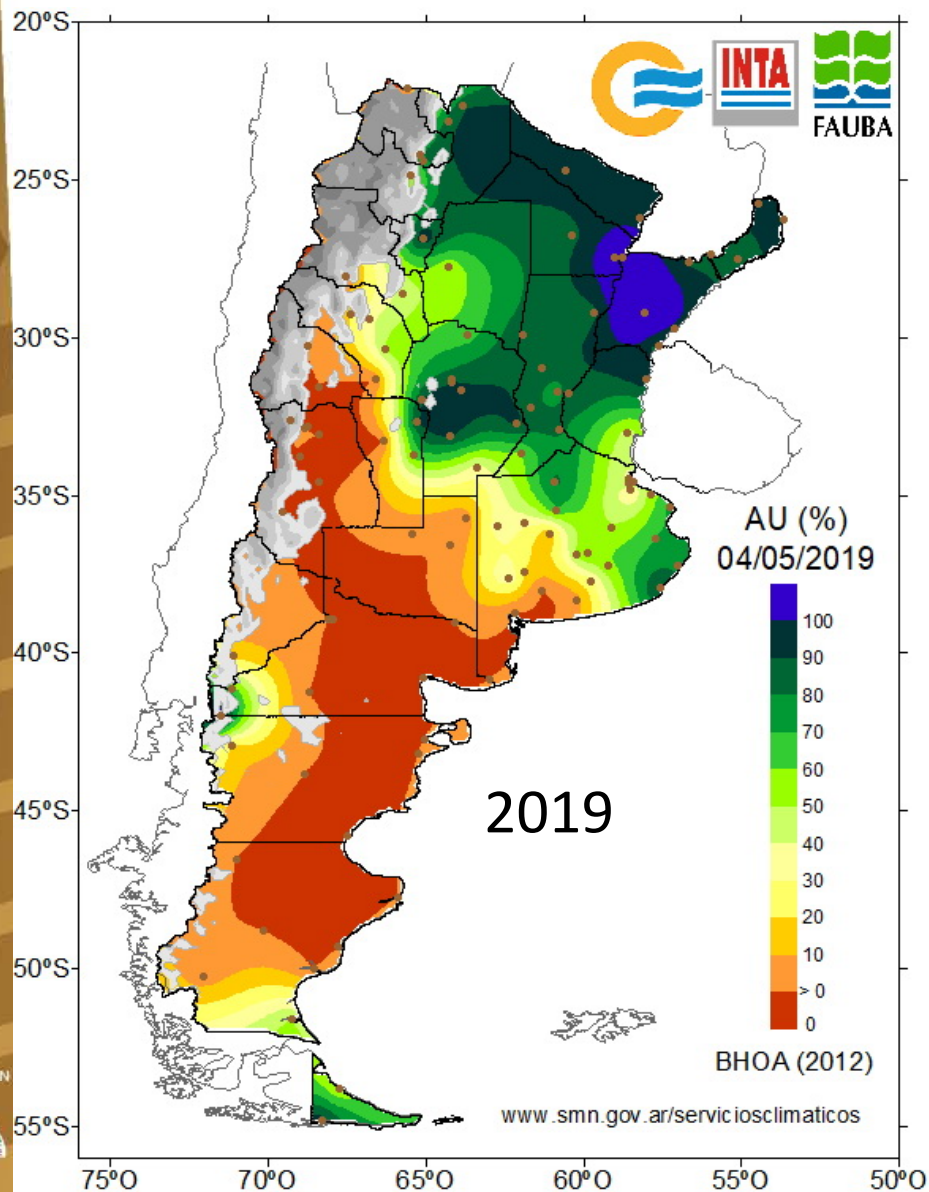
# ¿Porque hacer trigo en esta campaña?

## Relación I/P: Kg de Trigo / Kg de fertilizante

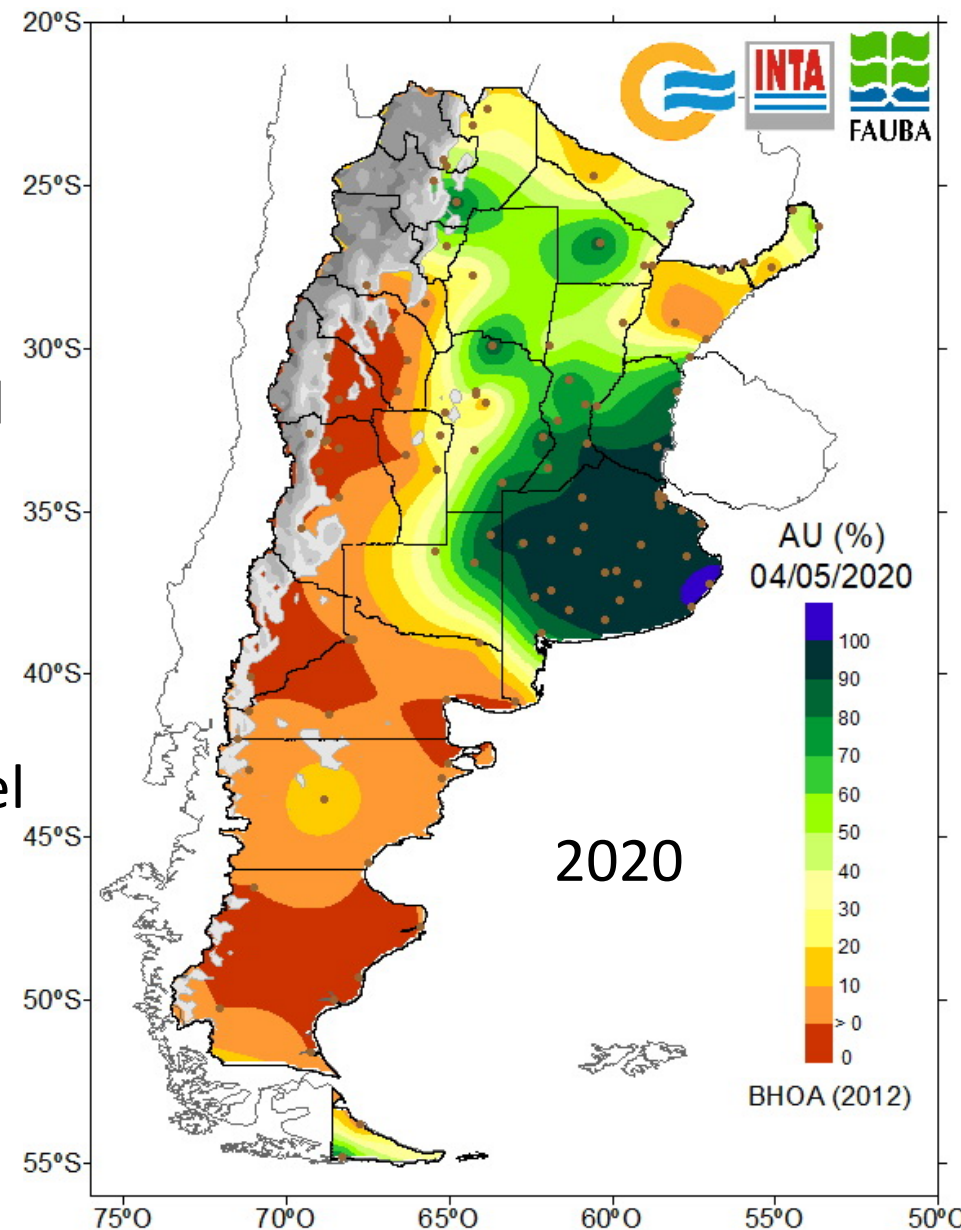




# ¿Porque hacer trigo en esta campaña?



Las condiciones hídricas considerando el porcentaje de agua total a la siembra son mejores o similares a las del año 2019.





Federación de Centros  
y Entidades Gremiales  
de Acopiadores de Cereales



**A TODO TRIGO**  
**JORNADA ONLINE**  
**2020**

*Bienvenidos*

COORDINACIÓN  
GENERAL

